

cuves rectangulaires

hauteur x largeur x profondeur 711 x 991 x 686 mm, capacité 340 l, en polyéthylène en bleu, parois pleines, tablettes plein avec renfort grâce à tablette en contreplaqué, soubassement roulettes



Numéro d'article: 532011

Cuve rectangulaire

Mobile

cuves rectangulaires


- convient pour pour granulés, substances et paquets
- hauteur x largeur x profondeur 711 x 991 x 686 mm
- capacité 340 l
- en polyéthylène en bleu
- parois pleines
- tablettes plein avec renfort grâce à tablette en contreplaqué
- soubassement roulettes
- empilable pour gain de place
- convient pour aliments
- résistant à la température de -40 à +80 °C

Détails techniques






| | | | |
|----------------------------------|---------------------------------|-----------------------------------|---|
| type de récipient | cuves rectangulaires | emboîtable | oui |
| convient pour (produit/matériau) | granulés, substances et paquets | pliable | non |
| norme européenne | non | possibilité de passage au-dessous | non |
| capacité | 340 l | soubassement | roulettes |
| hauteur | 711 mm | nombre/type de roulettes | 2 roulettes pivotantes et 2 roulettes fixes |
| largeur | 991 mm | Diamètre de roue | 100 mm |

| | | | |
|----------------------|--------------------------|----------------------------------|------------------------------|
| profondeur | 686 mm | résistance à la température | -40 à +80 °C |
| matériau | polyéthylène | convient pour aliments | oui |
| recyclable | oui | considération comme matière dang | non |
| structure de cloison | fermé | couvercle | en accessoires (non compris) |
| soubassement | plein | couleur | bleu |
| fond renforcé par | tablette en contreplaqué | Poids | 9,9 kg |

Accessoires

| | | |
|--------|---|---|
| 532028 |  | couvercle indépendant, en polyéthylène, pour cuves rectangulaires avec capacité 340 l, largeur x profondeur 991 x 686 mm, en bleu |
|--------|---|---|

Cela s'adapte aussi ...

| | | |
|--------|---|---|
| 114305 |  | poubelle, convient pour le intérieur et extérieur, capacité 120 l, hauteur x diamètre 980 x 500 mm, tablette, corps en acier galvanisé avec finition peinture époxy antichocs et antirayures RAL7021 gris noir |
| 202875 |  | diable à patins, force 250 kg, pelle largeur x profondeur 320 x 250 mm, châssis avec finition époxy résistante aux chocs et aux rayures en RAL5010 bleu gentiane, roues avec bandage caoutchouc plein sur jante plastique |
| 524171 |  | établi, hauteur x largeur x profondeur 900 x 1500 x 700 mm, plateau de table en multiplex, huilé, exécution du châssis piètement 4 pieds, équipement : 4 tiroirs, 1 tablette, verrouillable avec verrouillage centralisé, châssis avec finition époxy résistante aux chocs et aux rayures en RAL7035 gris clair, face avant avec finition époxy résistante aux chocs et aux rayures en RAL7035 gris clair |
| 527144 |  | balai, avec poils de noix de coco, Largeur de travail 500 mm, pour saletés grossières |
| 529930 |  | escabeau universel léger, accès à un côté, 6 marche(s) en tôle striée (estrade incl.), estrade avec inserts antidérapants, hauteur 1,25 m, estrade largeur x profondeur 250 x 250 mm, en aluminium |