

Hansa LED-Tischleuchte Splash



LED, Leuchtmittel nicht austauschbar, Leuchtfarbe neutralweiß, Farbtemperatur 4000 Kelvin, Beleuchtungsstärke 1200 Lux, Energieeffizienzklasse F, gewichteter Energieverbrauch 5 kWh / 1.000 h, 3-stufig dimmbar, Kopf und Arm durch Schwanenhals flexibel verstellbar, Ausladung 280 mm, Aufstellung mit Standfuß, Fuß Ø 130 mm, Aus ABS/Metall in mandarin



Artikelnummer: 240012





LED-Tischleuchte

- LED, Leuchtmittel nicht austauschbar
- Leuchtfarbe neutralweiß, Farbtemperatur 4000 Kelvin, Beleuchtungsstärke 1200 Lux
- Angegebene Beleuchtungsstärke bei einem Messabstand von 30 cm
- Energieeffizienzklasse F, gewichteter Energieverbrauch 5 kWh / 1.000 h
- 3-stufig dimmbar
- Kopf und Arm durch Schwanenhals flexibel verstellbar, Ausladung 280 mm
- Ausgestattet mit Touchfeld am Leuchtenfuß
- Aufstellung mit Standfuß, Fuß Ø 130 mm
- Spannungsversorgung 100-240 VAC , 50/60 Hz, Kabellänge 1,7 m
- Aus ABS/Metall in mandarin

Technische Details

Bürohelfer	Leuchten	Leuchte Funktion	3-stufig dimmbar
Leuchtentyp	LED-Tischleuchte	dimmbar	3-stufig dimmbar
Aufstellung/Montage	Standfuß	Leuchtenarm Funktion	flexibel verstellbar
Armlänge	320 mm	drehbar	nein
Arm neigbar	ja	Ausladung	280 mm
Leuchtmitteltyp	LED	Leuchte Ausstattung	Touchfeld
Leuchtfarbe	neutralweiß	Höhe	330 mm
Farbtemperatur	4000 Kelvin	Material	ABS/Metall
Beleuchtungsstärke	1200 Lux	Durchmesser Leuchtenkopf	105 mm
Lichtstrom	300 Lumen	Durchmesser Leuchtenfuß	130 mm
Energieeffizienzklasse	F	Spannungsversorgung	100-240 VAC , 50/60 Hz
Gewichteter Energieverbrauch	5 kWh / 1.000 h	Kabellänge	1,7 m
Lichtausbeute	67 Lumen/Watt	Farbe	mandarin
LED	ja	WEEE-Registrierungsnummer	DE87155287
Leistung Leuchtmittel	5 W	WEEE-Geräteart	Lampen KAT 3
Leuchtmittel austauschbar	nicht austauschbar	Marke laut EAR-Register	Hansa
Brenndauer	25000 h	Gewicht	0,692 kg

Dazu passt auch ...

218292		Klapprahmen, schwer entflammbar nach B1, Höhe x Breite x Tiefe 327 x 240 x 12 mm, Format DIN A4, Rahmen aus Aluminium eloxiert in silber, Profilstärke 25 mm
219520		Kunstpflanze Bambus, Höhe 1200 mm, Pflanze aus Polyester, Stamm aus Holz, Topf aus Kunststoff in schwarz
229958		Whiteboard, Höhe x Breite 600 x 900 mm, Tafeloberfläche mit Emaillie- und antimikrobieller Silberionenbeschichtung - hochwertigste Variante, leicht zu reinigen und kratzfest, eliminiert Bakterien und zerstört das Wachstum, empfohlen bei starker und intensiver Nutzung, Oberfläche: magnethaftend, beschriftbar und trocken abwischbar, Tafel in weiß, Ausstattung: Ablageschale, Mit praktischer Ablageleiste, Rahmen aus Aluminium eloxiert
236155		Pflanzsäule, Form rund mit gebogener Silhouette, aus Polyethylen in ähnlich RAL9003 Signalweiß, Höhe x Durchmesser 900 x 510 mm, Fassungsvermögen 35 l