

Anti-Ermüdungsmatte

Eindhoven ESD

ESD - elektrisch leitfähige Ausführung, Höhe x Länge x Breite 13 x 1500 x 900 mm, Aus Gummi mit Bläschenoberfläche in schwarz, rutschfest und gewichtsausgleichen



Artikelnummer: 235585



Anti-Ermüdungsmatte

- geeignet für trockene, industrielle Bereiche, wie z. B. Fabriken, Fließbänder, Logistik- und Verpackungsbereiche und Lagerhäuser / für mittlere Beanspruchung
- ESD - elektrisch leitfähige Ausführung
- Höhe x Länge x Breite 13 x 1500 x 900 mm
- Aus Gummi mit Bläschenoberfläche in schwarz
- Luftkammern für das Festsaugen am Boden und größtmögliche Polsterung, abgeschrägte Kanten für stolperfreies begehen
- rutschfest und gewichtsausgleichen

Technische Details





Arbeitsplatzausstattung	Bodenbelag	Höhe	13 mm
Bodenbelag	Anti-Ermüdungsmatte	Länge	1500 mm
geeignet für (Branche/Bereich)	trockene, industrielle Bereiche	Breite	900 mm

geeignet für (Anwendung)	mittlere Beanspruchung	Bodenbelag Ausstattung	Luftkammern, abgeschrägte Kanten
Einsatzort	Innenbereich	Bodenbelag Funktion	rutschfest, gewichtsausgleichen
Material Lauffläche	Gummi	elektrisch leitend	ja
Oberfläche Bodenbelag	genoppt	Gewicht	6 kg
Farbe	schwarz		

Zubehör

235625		ESD Mattenreiniger, Sprühflasche mit 1 l Inhalt, für statische Tisch- und Bodenmatten, entfernt Schmutz und Rückstände durch Öl oder Fingerabdrücke
--------	---	---

Dazu passt auch ...

213069		Klebeband, Standardfarbe, aus PVC in gelb/schwarz, Band Länge x Breite 30 m x 75 mm
221861		Tischwagen, Traglast 250 kg, mit 2 Etage(n), Ladefläche Länge x Breite 835 x 490 mm, Etage(n) aus Holz, Gestell mit schlag- und kratzfester Pulverbeschichtung in RAL5010 Enzianblau, Mit TPE-Bereifung
227867		Arbeitsschutzhelm, für 530 - 630 mm Kopfweite, Helmschale aus Polyethylen in blau
227891		Sicherheitsschuh, Sicherheitsstufe: S1, Größe 44, Kappe aus Stahl, Obermaterial Leder in schwarz/gelb, mit hohem Schaft