

chaise pivotante

Therapod X HR

Mécanisme synchrone, avec accoudoirs 3D avec accoudoirs rembourrés, appui-tête à hauteur et inclinaison réglables en cuir en noir, assise de décharge avec revêtement en cuir en noir, assise hauteur x largeur x profondeur 460 - 560 x 490 x 470 mm, revêtement de dossier en cuir en noir, piètement en aluminium, poli, avec roulettes universelles



15
YEARS
WARRANTY

Numéro d'article: 220950



Siège de bureau pivotant Therapod X HR

avec appui-tête inclinable à hauteur réglable

chaise pivotante




- Mécanisme synchrone
- équipé de avec réglage automatique par ressort
- avec accoudoirs 3D avec accoudoirs rembourrés
- appui-tête à hauteur et inclinaison réglables en cuir en noir
- assise de décharge avec revêtement en cuir en noir
- réglage profondeur d'assise
- profondeur réglable à 60 mm
- support d'assise via technologie Therapod® Sense Fit
- charge max. jusqu'à 125 kg
- assise hauteur x largeur x profondeur 460 - 560 x 490 x 470 mm
- réglage en hauteur via vérin gaz
- dossier entièrement rembourré

- revêtement de dossier en cuir en noir
- dossier hauteur réglable
- dossier hauteur 600 mm
- piètement en aluminium, poli
- avec roulettes universelles
- poids 25 kg
- 15 années de garantie

Détails techniques

type de meuble	siège	profondeur de siège	470 mm
type de siège	chaise pivotante	capitonnage	siège et dossier
mécanisme de chaise	Mécanisme synchrone	exécution dossier	dossier entièrement rembourré
réglage de contre-pression	réglage automatique par ressort	matériau de revêtement du dossier	cuir
Appui-tête	hauteur et inclinaison réglables		noir
	cuir	hauteur de dossier	600 mm
coloris d'appui-tête	noir	réglage de dossier	hauteur réglable
accoudoirs	accoudoirs 3D	repose-pied	non
manchette d'accoudoirs	souple	hauteur réglable	oui
type de siège	assise de décharge	matériau de châssis	aluminium
matériau de revêtement d'assise	cuir	surface de châssis	poli
coloris de revêtement d'assise	noir	matériau du piètement	aluminium
réglage de siège	profondeur de siège	surface du piètement	poli
support de siège	technologie Therapod® Sense Fit	soubassement	roulettes
	60 mm	type de roulettes	roulettes universelles
réglage en hauteur via	vérin gaz	charge d'assise	125 kg
hauteur de siège	460-560 mm	garantie	15 années
largeur d'assise	490 mm	Poids	25 kg

Cela s'adapte aussi ...

139650		repose-pied, plateforme largeur x profondeur 460 x 360 mm, hauteur 90 mm, avec picots, inclinaison réglable en continu jusqu'à 15°
227063		lampe de bureau à DEL, 48 x DEL, ampoule pas interchangeable, classe d'efficacité énergétique F, consommation d'énergie pondérée 8 kWh / 1.000 h, 4 niveaux de variation et 2 températures de couleur réglables, tête pivotante et inclinable, longueur du bras 385 mm, en aluminium/plastique en argent/noir
231442		dalles de sol, pour moquettes, largeur x profondeur 900 x 1200 mm, épaisseur 2,1 mm, en polyéthylène/polyuréthane en transparent