



### Hauptmerkmale

Anwendung	Mehrzweck
Baureihe	Spacial
Produkt- oder Komponententyp	Schiene
Zubehör / Teilekategorie	Montagezubehör
Schientyp	Symmetrische DIN
Gehäuse-Nennmaße	-
Kompatible Produktfamilie	Spacial (Spacial SF) Spacial (Spacial SM) Spacial (Spacial SFX) Spacial (Spacial SMX) Spacial (Spacial SD)
Geräteaufbau	Befestigungselemente 1 Schiene
Menge pro Satz	Satz à 20




### Zusatzmerkmale

Material	Zink beschichteter Stahl
Art der Oberfläche	Zinkbeschichtet
Befestigungsmodus	Durch Befestigungselemente - Struktur des Gehäuses Ort
Anpassung	Stufenlose Verstellung Rastermaß 25 mm
Länge	Nennwert: 600 mm Wirklich: 590 mm
Höhe	Nennwert: 15 mm
Breite	Nennwert: 35 mm
Tiefe	Nennwert: 35 mm
Dicke	1,5 mm

### Verpackungseinheiten

VPE 1 Art	PCE
VPE 1 Menge	1
VPE 1 Höhe	5,0 cm
VPE 1 Breite	9,0 cm
VPE 1 Länge	60,0 cm
VPE 1 Gewicht	397,0 g

### Nachhaltigkeit

Angebotsstatus nachhaltiges Produkt	Green Premium Produkt
REACH-Verordnung	 <a href="#">REACH-Deklaration</a>
Frei von REACH-SVHC	Ja
EU-RoHS-Richtlinie	Übererfüllung der Konformität (außerhalb EU RoHS-Scope)  <a href="#">EU-RoHS-Deklaration</a>
Frei von giftigen Schwermetallen	Ja
Quecksilberfrei	Ja
RoHS-Richtlinie für China	 <a href="#">RoHS-Erklärung Für China</a>

---

Informationen zu RoHS-Ausnahmen	<a href="#">Ja</a>
Umweltproduktdeklaration	<a href="#">Produktumweltprofil</a>

---

## Vertragliche Gewährleistung

---

Garantie	18 months
----------	-----------

---