

Kappes

Werkstattsschrank

RasterPlan®

Höhe x Breite x Tiefe 1950 x 1000 x 600 mm, 1 Ebene(n) mit Stahlboden, 4 Schublade(n), mit Werkbankplatte, verschließbar mit Zylinderschloss, Unterbau Sockel, Korpus mit schlag- und kratzfester Pulverbeschichtung in RAL7035 Lichtgrau

Artikelnummer: 522526

® RasterPlan

KAPPES



Kappes Sichtfenster-Schrank RasterPlan®

mit Loch- und Schlitzprägung

Werkstattsschrank

- Höhe x Breite x Tiefe 1950 x 1000 x 600 mm
- Konstruktion aus Stahl
- Doppel-Flügeltür mit Sichtfenster
- doppelwandige Türen
- 1 Ebene(n) mit Stahlboden
- Traglast je Ebene 80 kg
- Im Raster von 25 mm verstellbar
- 4 Schublade(n)
- Schubladen Höhe 4x100 mm
- Traglast je Schublade 110 kg
- Schubladen mit kugelgelagerten Teleskopschienen, Auszug 100 %
- Im Raster von 25 mm verstellbar
- Schubladen mit Beschriftungsleiste und Klarsichtabdeckung
- Rückwand mit Systemlochung und Schlitzprägung
- mit Werkbankplatte







- verschließbar mit Zylinderschloss
- 3-riegeliger-Schließmechanismus
- Unterbau Sockel
- Korpus mit schlag- und kratzfester Pulverbeschichtung in RAL7035 Lichtgrau
- Ebenen mit korrosionsschützender Zinkbeschichtung

Technische Details

Möbeltyp	Schrank	Oberfläche Front	pulverbeschichtet
Schranktyp	Werkstattschrank	Schließsystem	Zylinderschloss
Türtyp	Doppel-Flügeltür mit Sichtfenster	Schließfunktion	3-riegeliger-Schließmechanismus
Höhe	1950 mm	Unterbau	Sockel
Breite	1000 mm	Material	Stahl
Tiefe	600 mm	Höhenverstellraster Ebene	25 mm
Schrank Ausstattung	Böden, Schubladen	Höhenverstellraster Schublade	25 mm
Böden / Ebenen Anzahl	1 Stück	Oberfläche Boden	verzinkt
Böden- / Ebenentyp	Stahlboden	abschließbar	ja
Schubladen Anzahl	4 Stück	Mitteltrennwand	nein
Schubladen Anzahl x Höhe	4x100 mm	Auszugsführung	mit Teleskopschiene
Fronthöhe 100 mm	4 Stück	Auszugsführung Schublade	kugelgelagerte Teleskopschienen
Schubladentraglast	110 kg	Auszug	100 %
Farbe Korpus	lichtgrau // RAL7035	Auszug Schublade	100 %
Traglast Fachboden	80 kg	fahrbar	nein
Oberfläche Korpus	pulverbeschichtet	Gewicht	162 kg

Dazu passt auch ...

147357		Milde Reinigungspaste, Tube mit 250 ml Inhalt
194847		Arbeitsplatz-Bodenbelag, Meterware, Höhe x Breite 9 x 900 mm, max. Länge 18300 mm, Aus PVC mit längsgerillter Oberfläche in grau
520197		Werkzeugkasten, Höhe x Breite x Tiefe 200 x 530 x 200 mm, 6 Fächer, Aus Stahl in hammerschlagblau
974176		Sichtlagerkasten, Höhe x Breite x Tiefe 125 x 145 x 230 / 200 mm, Aus Polypropylen in rot