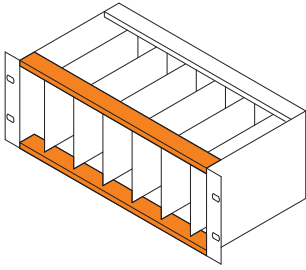






Modulschienen vorne

Bestellinformationen

 <p style="text-align: right; font-size: small;">bza44980</p> <p>Mit TE-Bedruckung ab 28 TE, Al-Profil, Oberfläche eloxiert, Kontaktfläche leitfähig</p>	<p style="text-align: center;">"light" Typ L-OD ohne Dach</p>  <p style="text-align: center; font-size: x-small;">06197006</p> <p>Al-Profil, Oberfläche eloxiert, Kontaktfläche leitfähig; mit TE Bedruckung</p> <p>Ohne Dach: 2 x 3 HE Ausbau und durchgehende 6 HE Frontplatte</p> <p style="text-align: center;">1 Stück (LLG 10)¹⁾</p>	<p style="text-align: center;">"light" Typ L-KD kurzes Dach</p>  <p style="text-align: center; font-size: x-small;">06197007</p> <p>Al-Profil, Oberfläche eloxiert, Kontaktfläche leitfähig; mit TE Bedruckung</p> <p>Kurzes Dach: Modulschiene und Frontplatte bilden eine Ebene</p> <p style="text-align: center;">1 Stück (LLG 10)¹⁾</p>	<p style="text-align: center;">"heavy" Typ H-KD kurzes Dach</p>  <p style="text-align: center; font-size: x-small;">06197008</p> <p>Al-Profil, Oberfläche eloxiert, Kontaktfläche leitfähig; mit TE Bedruckung</p> <p>Kurzes Dach: Modulschiene und Frontplatte bilden eine Ebene</p> <p style="text-align: center;">1 Stück (LLG 10)¹⁾</p>	<p style="text-align: center;">"heavy" Typ H-LD langes Dach</p>  <p style="text-align: center; font-size: x-small;">06197009</p> <p>Al-Profil, Oberfläche eloxiert, Kontaktfläche leitfähig; mit TE Bedruckung</p> <p>Langes Dach: Zum Ein-/ Aushebeln von CompactPCI- oder VME64x-Boards</p> <p style="text-align: center;">1 Stück (LLG 10)¹⁾</p>																																																																		
	<table border="1" style="width: 100%; border-collapse: collapse;"> <thead> <tr> <th style="text-align: left;">Nutzbare Länge TE</th> <th style="text-align: left;">Länge mm</th> <th></th> <th></th> <th></th> <th></th> </tr> </thead> <tbody> <tr><td>20</td><td>106,68</td><td>34560-020</td><td>34560-120</td><td>34560-220</td><td>34560-320</td></tr> <tr><td>28</td><td>147,32</td><td>34560-028</td><td>34560-128</td><td>34560-228</td><td>34560-328</td></tr> <tr><td>40</td><td>208,28</td><td>34560-040</td><td>34560-140</td><td>34560-240</td><td>34560-340</td></tr> <tr><td>42</td><td>218,44</td><td>34560-042</td><td>34560-142</td><td>34560-242</td><td>34560-342</td></tr> <tr><td>63</td><td>325,12</td><td>34560-063</td><td>34560-163</td><td>34560-263</td><td>34560-363</td></tr> <tr><td>84</td><td>431,80</td><td>34560-084</td><td>34560-184</td><td>34560-284</td><td>34560-384</td></tr> <tr><td>–</td><td>1000</td><td>34560-001</td><td>34560-101</td><td>34560-201</td><td>34560-301</td></tr> <tr><td colspan="2">Schraube, M4 x 14, VPE 100 Stück</td><td>24560-130</td><td>24560-130</td><td>24560-130</td><td>24560-130</td></tr> <tr><td colspan="2">Schraube, M4 x 10, notwendig wenn Führungsschienen an Slot 1 angeschraubt wird, VPE 100 Stück</td><td>–</td><td>–</td><td>24560-155</td><td>24560-155</td></tr> <tr><td colspan="2">Gewindestreifen siehe Seite</td><td>6.33</td><td>6.33</td><td>6.33</td><td>6.33</td></tr> </tbody> </table>	Nutzbare Länge TE	Länge mm					20	106,68	34560-020	34560-120	34560-220	34560-320	28	147,32	34560-028	34560-128	34560-228	34560-328	40	208,28	34560-040	34560-140	34560-240	34560-340	42	218,44	34560-042	34560-142	34560-242	34560-342	63	325,12	34560-063	34560-163	34560-263	34560-363	84	431,80	34560-084	34560-184	34560-284	34560-384	–	1000	34560-001	34560-101	34560-201	34560-301	Schraube, M4 x 14, VPE 100 Stück		24560-130	24560-130	24560-130	24560-130	Schraube, M4 x 10, notwendig wenn Führungsschienen an Slot 1 angeschraubt wird, VPE 100 Stück		–	–	24560-155	24560-155	Gewindestreifen siehe Seite		6.33	6.33	6.33	6.33			
Nutzbare Länge TE	Länge mm																																																																					
20	106,68	34560-020	34560-120	34560-220	34560-320																																																																	
28	147,32	34560-028	34560-128	34560-228	34560-328																																																																	
40	208,28	34560-040	34560-140	34560-240	34560-340																																																																	
42	218,44	34560-042	34560-142	34560-242	34560-342																																																																	
63	325,12	34560-063	34560-163	34560-263	34560-363																																																																	
84	431,80	34560-084	34560-184	34560-284	34560-384																																																																	
–	1000	34560-001	34560-101	34560-201	34560-301																																																																	
Schraube, M4 x 14, VPE 100 Stück		24560-130	24560-130	24560-130	24560-130																																																																	
Schraube, M4 x 10, notwendig wenn Führungsschienen an Slot 1 angeschraubt wird, VPE 100 Stück		–	–	24560-155	24560-155																																																																	
Gewindestreifen siehe Seite		6.33	6.33	6.33	6.33																																																																	

¹⁾ LLG (Lieferlosgröße): Bestell-Nr. beinhaltet 1 Stück, die Lieferung erfolgt aber ausschließlich in Lieferlosgrößen (LLG); bestellen Sie bitte mindestens die Stückzahl der LLG oder ein Vielfaches davon
 "light" Belastung bis ca. 7,5 kg; "heavy" Belastung > 7,5 kg

Hinweis

- 1000 mm Version ohne stirnseitiges Gewinde M4, ohne Bedruckung und ohne Klinkung für 19"-Winkel
- Rugged Modulschienen mit 3 Befestigungsbohrungen siehe Kapitel "Rugged Baugruppenträger" Seite 6.99