

Sortimentskoffer Typ G

Höhe x Breite x Tiefe 133 x 340 x 240 mm, 22 Kästen, Koffer aus Stahl / Kästen aus Polystyrol, Koffer mit schlag- und kratzfester Pulverbeschichtung in RAL5007 Brillantblau, Kästen in farbig



Artikelnummer: 530887

Sortimentskoffer

mit Stahlblech-Gehäuse

Sortimentskoffer Typ G





- Höhe x Breite x Tiefe 133 x 340 x 240 mm
- 22 Kästen
- 16 x H x B x T 62 x 83 x 57 mm, 4 x H x B x T 62 x 83 x 117 mm, 2 x H x B x T 62 x 167 x 117 mm
- Verschließbar mit Sicherheitsschloss
- Kästen herausnehmbar und beschriftbar
- Mit Tragegriff
- Koffer aus Stahl / Kästen aus Polystyrol
- Koffer mit schlag- und kratzfester Pulverbeschichtung in RAL5007 Brillantblau
- Kästen in farbig
- Verschließbar mit Deckel, mit Schaumstoff-Presspolster

Technische Details

Behältertyp	Sortimentskoffer	Kasten Funktion	herausnehm-/beschriftbar
Euronorm	nein	Griff	Tragegriff
Höhe	133 mm	Deckeltyp	Deckel
Breite	340 mm	Deckel Ausstattung	Schaumstoff-Presspolster
Tiefe	240 mm	Schließsystem	Sicherheitsschloss

Koffer Ausführung	Typ G	Lebensmittelgeeignet	nein
Kästen Anzahl	22 Stück	Oberfläche	pulverbeschichtet
Kasten-Anzahl x Größe	16 x H x B x T 62 x 83 x 57 mm, 4 x H x B x T 62 x 83 x 117 mm, 2 x H x B x T 62 x 167 x 117 mm	Farbe Koffer	brillantblau // RAL5007
Material	Stahl/Polystyrol	Farbe Kasten	farbig
Material Koffer	Stahl	Farbe	brillantblau // RAL5007
Material Kasten	Polystyrol	Gewicht	4,2 kg

Dazu passt auch ...

105205		Arbeitsdrehstuhl, Mit Standardsitz aus Buche in natur, Sitz Höhe x Breite x Tiefe 420 - 550 x 440 x 380 mm, Fußkreuz aus Kunststoff in schwarz, mit Teppichbodenrolle, lastabhängig gebremst
202949		Tischwagen, Traglast 250 kg, mit 2 Etage(n), Ladefläche Länge x Breite 605 x 410 mm, Etage(n) aus Holz, Gestell in RAL5010 Enzianblau, Mit TPE-Bereifung
520205		Werkzeugtrolley, Höhe x Breite x Tiefe 880 x 540 x 320 mm, 2 Schubladen, Materialbox, Werkzeugbox, Aus Edelstahl/Kunststoff in silber
530120		Werkstattschrank, Höhe x Breite x Tiefe 1000 x 1000 x 500 mm, 2 Ebene(n) mit Wannensboden, 2 Schublade(n), verschließbar mit Zylinderschloss, Unterbau Sockel, Korpus mit schlag- und kratzfester Pulverbeschichtung in RAL7035 Lichtgrau, Front mit schlag- und kratzfester Pulverbeschichtung in RAL5010 Enzianblau