

C+P

PSA-Spind mit Sitzbank

Classic Plus

Höhe x Breite x Tiefe 2120 x 600 x 815 mm, 2 Abteil(e), Abteil Breite 300 mm, Verschließbar mit Zylinderschloss, 2 Abteile mit zueinanderschlagenden Türen gemeinsam verschließbar, untergebaut, Leisten aus Buchenholz, Unterbau Gestell, Korpus mit Einbrennlackierung in RAL9016 Verkehrsweiß, Front mit Einbrennlackierung in RAL9016 Verkehrsweiß

Classic+



Artikelnummer: 266281



PSA-Spind mit Sitzbank

- Geeignet für die getrennte Unterbringung von Alltags- und Arbeitskleidung inklusive persönlicher Schutzausrüstung
- Höhe x Breite x Tiefe 2120 x 600 x 815 mm
- 2 Abteil(e)
- Abteil Breite 300 mm
- Türanschlag beidseitig
- Türöffnungswinkel 110 °
- Sitz Höhe x Tiefe 450 x 310 mm
- Je Abteil 1 stabile Garderobenstange aus Ovalprofil mit 3 verdrehsicheren Doppelschiebehaken, oberhalb ein durchgehender Hutboden über je 2 Abteile








- Doppel-Flügeltür mit Lüftungsschlitzen und Etikettenrahmen
- einschlagende Türen mit innenliegenden Drehbolzen
- Jede Tür ist serienmäßig mit einer Anschlagdämpfung ausgestattet
- Hohe Stabilität und Verwindungssteifigkeit durch Materialerhöhung an den entscheidenden Stellen und der raffinierten BIONIC Steel Frame-Struktur aus Faltungen, Streben und Zwischenräumen
- Verschließbar mit Zylinderschloss
- 2 Abteile mit zueinanderschlagenden Türen gemeinsam verschließbar
- Zusätzliche Lüftungsöffnung im Korpus
- untergebaut
- Leisten aus Buchenholz
- Unterbau Gestell
- Konstruktion aus Stahl, stabil verschweißt
- Korpus mit Einbrennlackierung in RAL9016 Verkehrsweiß
- Front mit Einbrennlackierung in RAL9016 Verkehrsweiß
- Die Anlieferung erfolgt teilmontiert - Bank und Spind getrennt zur einfachen Selbstmontage
- Aufbruchgeschützt gemäß Stufe B nach DIN 4547-2
- 10 Jahre Garantie

Technische Details

geeignet für (Anwendung)	Schwarz-Weiß-Trennung	Oberfläche Korpus	einbrennlackiert
Möbeltyp	Schrank	Oberfläche Front	einbrennlackiert
Schranktyp	Spind	Schrank Ausstattung	PSA-Fach, Kleiderstange, 3 Haken
Abteile	2 Stück	Hutboden	ja
Höhe	2120 mm	Kleiderstange	ja
Sitzhöhe	450 mm	Kleiderhaken	6 Stück
Breite	600 mm	Türtyp	Doppel-Flügeltür mit Belüftung
Abteillbreite	300 mm	Tür Ausführung	einschlagend, innenliegende Drehbolzen
Tiefe	815 mm	Türanschlag	beidseitig
Sitztiefe	310 mm	Türöffnungswinkel	110 °
Sitzbanktyp	untergebaut	Schließfunktion	2 Abteile/Person
Unterbau	Zubehör	Garantie	10 Jahre
Farbe Unterbau	schwarzgrau // RAL7021	Aufstellung/Montage	Wand
abschließbar	ja	Umweltvorteil (Verpackung)	Spinde von C + P sind aus dem langlebigen Werkstoff Stahl hergestellt, was für Nachhaltigkeit und Stabilität steht. Der Nachhalt
Schließsystem	Zylinderschloss	Belüftung	Korpus und Front
Material	Stahl	Stabilität / Aussteifung / Verst	Faltung, Streben
Material Verarbeitung	verschweißt	Türdämpfung	ja
Material Leisten	Buchenholz	Norm	Stufe B nach DIN 4547-2 Aufbruchgeschützt
Farbe Korpus	verkehrsweiß // RAL9016	Anlieferung	teilmontiert - Bank und Spind getrennt zur

		einfachen Selbstmontage
Farbe Front	verkehrsweiß // RAL9016	Gewicht 40,5 kg

Zubehör

271457		Schrägdach-Aufsatz für Garderoben- oder Schließfachschrank, Für Schrankbreite 600 mm, Höhe 230 mm, aus Stahl mit Einbrennlackierung in RAL9016 Verkehrsweiß
272050		Türöffnungsbegrenzer 90°, Für Garderoben- oder Schließfachschrank, Aus Stahl
272051		Spiegel, Für Garderoben- oder Schließfachschrank, Rückseite selbstklebend, Höhe x Breite 110 x 90 mm, Aus Glas
272052		Kleiderbügel, Für Garderobenschrank, mit Spezialaufhängung, Aus Hartholz mit Lackierung in schwarz
272054		Etikettenrahmen, Für Garderoben- oder Schließfachschrank, Rückseite selbstklebend, Aus Kunststoff
272063		Safe-O-Mat, Für Garderoben- oder Schließfachschrank, für 1- oder 2-Euro-Münzen
272065		Nummernschild, Für Garderoben- oder Schließfachschrank, Rückseite selbstklebend, Höhe x Breite 30 x 50 mm, Aus Edelstahl