

RAU établi Serie 8000

hauteur x largeur x profondeur 840 - 1040 x 1250 x 700 mm, plateau de table en bois de hêtre massif, avec huilage verni, force 1250 kg, exécution du châssis piètement 4 pieds avec 2 paires de pieds, équipement : 1 tiroir, 1 armoire, 2 tablettes, Avec porte à battants, verrouillable avec serrure cylindrique à goupilles, châssis avec finition époxy résistante aux chocs et aux rayures en RAL7035 gris clair, face avant avec finition époxy résistante aux chocs et aux rayures en RAL5010 bleu gentiane



RAU.



Numéro d'article: 230823



établi





- hauteur x largeur x profondeur 840 - 1040 x 1250 x 700 mm
- plateau de table en bois de hêtre massif, avec huilage verni
- épaisseur de panneau 40 mm
- force 1250 kg
- réglage en hauteur via acier profilé C avec trame perforée
- exécution du châssis piètement 4 pieds avec 2 paires de pieds
- équipement : 1 tiroir, 1 armoire, 2 tablettes
- à gauche 2 tablettes

- à droite 1 tiroir, 1 armoire
- hauteur des tiroirs 1x180 mm
- dimensions utiles tiroirs largeur x profondeur 490 x 560 mm, hauteur utile = hauteur frontale - 15 mm
- force par tiroir 100 kg
- tiroirs roulements à rouleaux à escamotage automatique, extension 90 %
- Avec porte à battants
- avec poignée barre ErgoScript® avec revêtement de couleur aluminium et protection transparente
- avec champ d'inscription
- verrouillable avec serrure cylindrique à goupilles
- structure en acier, soudé
- châssis avec finition époxy résistante aux chocs et aux rayures en RAL7035 gris clair
- face avant avec finition époxy résistante aux chocs et aux rayures en RAL5010 bleu gentiane
- Produit livré livré monté
- 5 années de garantie






Détails techniques

| | | | |
|------------------------------------|--|--------------------------|--|
| type de meuble | table | glissière tiroir | roulements à rouleaux à escamotage automatique |
| type de table | établi | verrouillable | oui |
| Exécution du bâti | piètement 4 pieds avec 2 paires de pieds | poignée | poignée barre sur toute la largeur |
| hauteur | 840-1040 mm | champ d'inscription | oui |
| largeur | 1250 mm | matériau de plaque | bois de hêtre massif |
| profondeur | 700 mm | surface de plaque | avec huilage verni |
| épaisseur de panneau | 40 mm | couleur de la plaque | hêtre |
| profondeur de plaque | 700 mm | matériau de châssis | acier |
| charge | 1250 kg | surface de châssis | finition peinture époxy |
| hauteur réglable | oui | couleur du châssis | gris clair // RAL7035 |
| réglage en hauteur via | acier profilé C avec trame perforée | surface de face avant | finition peinture époxy |
| équipement établi | 1 tiroir, 1 armoire, 2 tablettes | couleur de la face avant | bleu gentiane // RAL5010 |
| soubassements à gauche | 2 tablettes | matériau de finition | soudé |
| soubassements à droite | 1 tiroir, 1 armoire | système de fermeture | serrure cylindrique à goupilles |
| nombre x hauteur tiroirs | 1x180 mm | type de porte | porte à battants |
| largeur utile du tiroir | 490 mm | roulant | non |
| profondeur utile du tiroir | 560 mm | livraison | livré monté |
| hauteur utile de tiroir (détaillé) | hauteur frontale - 15 mm | garantie | 5 années |
| capacité de charge de tiroir | 100 kg | Poids | 120 kg |
| extension tiroir | 90 % | | |

Accessoires

| | | |
|--------|---|--|
| |  | mm, force 100 kg, en acier avec finition époxy résistante aux chocs et aux rayures en bleu, équipement : 1 paire de montants, 2 plaques perforées, 1 corbeille à courrier en métal inclinable, 1 rail de maintien pour bacs à bec |
| 230967 |  | élément de rehausse pour établi, hauteur x largeur x profondeur 1130 x 1250 x 3500 mm, force 100 kg, en acier avec finition époxy résistante aux chocs et aux rayures en RAL7035 gris clair, équipement : 1 kit de fixation avec 2 montants modulaires, 1 plaque perforée, 1 tablette supérieure, 1 rail de maintien pour bacs à bec |
| 230975 |  | élément de rehausse pour établi, hauteur x largeur x profondeur 1130 x 1250 x 350 mm, force 100 kg, en acier avec finition époxy résistante aux chocs et aux rayures en RAL7035 gris clair, équipement : 1 kit de fixation avec 2 montants modulaires, 2 plaques perforées, 1 corbeille à courrier en métal inclinable, 1 rail de maintien pour bacs à bec, 1 support pour écran plat |
| 230982 |  | élément de rehausse pour établi, hauteur x largeur x profondeur 1130 x 1250 x 350 mm, force 100 kg, en acier avec finition époxy résistante aux chocs et aux rayures en RAL7035 gris clair, équipement : 1 kit de fixation avec 2 montants modulaires, 1 plaque perforée, 1 tablette supérieure, 1 rail de maintien pour bacs à bec, 1 support pour écran plat, 1 chariot pour cartonnages |
| 230990 |  | élément de rehausse pour établi, hauteur x largeur x profondeur 1380 x 1250 x 350 mm, force 100 kg, en acier avec finition époxy résistante aux chocs et aux rayures en RAL7035 gris clair, équipement : 1 kit de fixation avec 2 montants modulaires, 1 plaque perforée, 1 tablette supérieure, 1 rail de maintien pour bacs à bec, 1 paire de potences, 2 rails de guidage, 1 chariot à mousquetons, 1 lampe |

Cela s'adapte aussi ...

| | | |
|--------|---|--|
| 149865 |  | bac à bec, hauteur x largeur x profondeur 60 x 100 x 100 mm, en polypropylène en rouge |
| 184411 |  | tapis antifatique, marchandise au mètre, hauteur x largeur 12 x 600 mm, longueur max. 18300 mm, En PVC avec surface martelée coloris noir, résistant résist. à l'usure |
| 195726 |  | étau parallèle, largeur du mors 140 mm, Ouverture de serrage 180 mm, avec mors de serrage de tube forgé, en acier, coloris bleu |
| 225020 |  | bloc à tiroirs, hauteur x largeur x profondeur 525 x 300 x 135 mm, 10 tiroir(s), tiroirs en blanc translucide |
| 508821 |  | siège assis-debout, assise en mousse PU en noir, assise hauteur 600 - 850 mm, structure en acier avec finition époxy résistante aux chocs et aux rayures noir |