

Leuchtkappen für LED-Montage

Luminous Caps for LED-Mounting

Spezifische Technische Daten

Werkstoff: CAB
Temperaturbereich: -40°C ... +85°C

Die Leuchtkappen, sogenannte „CLIPLITE“, vergrößern den Betrachtungswinkel bis zu 180° und erlauben den Einsatz von LED's mit kleinem Abstrahlwinkel. Zur Montage der Leuchtkappen wird kein Werkzeug benötigt.

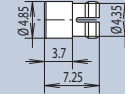


Für Ø3mm LED · For Ø3mm LED		
Farbe · Color		Art.-Nr.
	clear	2671.8002
	red	2671.8022
	yellow	2671.8072
	green	2671.8082

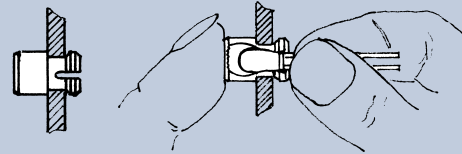
Specific Technical Data

Material: CAB
Temperature Range: -40°C ... +85°C

The caps, called „CLIPLITE“, extend the viewing angle up to 180° and allow the use of LEDs with a small angle of radiation. The attachment of the caps does not require any tools.



Montagebohrung Ø4,4mm · Mounting Hole Ø4.4mm
Frontplattenstärke 0,8 ... 1,6mm · Panel Thickness 0.8 ... 1.6mm



Montage

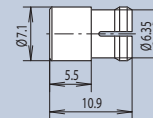
1. „CLIPLITE“ in Frontplattenbohrung einschnappen.
2. Während man „CLIPLITE“ mit dem Finger festhält, wird von hinten die LED eingesetzt.

Mounting

1. Snap „CLIPLITE“ into front panel.
2. While holding the „CLIPLITE“ with your fingers, insert the LED from the back.



Für Ø5mm LED · For Ø5mm LED		
Farbe · Color		Art.-Nr.
	clear	2671.8001
	red	2671.8021
	yellow	2671.8071
	green	2671.8081



Montagebohrung Ø6,4mm · Mounting Hole Ø6.4mm
Frontplattenstärke 1,5 ... 3mm · Panel Thickness 1.5 ... 3mm

Spezifische Technische Daten

Werkstoff: PC UL94

Die Leuchtkappen sind für Klebmontage ausgelegt.



Farbe · Color		Art.-Nr.
	red	2675.0821
	yellow	2675.0871
	green	2675.0881

Specific Technical Data

Material: PC UL94

The caps are designed to be glued on.

