

Lotz siège assis-debout

siège ergonomique avec appui dorsal prolongé en mousse PU en noir, assise hauteur 580 - 840 mm, avec repose-pieds circulaire, structure en plastique noir

Numéro d'article: 225393



Lotz Siège assis-debout

Pour une utilisation dans l'industrie

siège assis-debout





- avec inclinaison d'assise réglable
- siège ergonomique avec appui dorsal prolongé en mousse PU en noir
- assise hauteur 580 - 840 mm
- réglage en hauteur via vérin gaz
- avec repose-pieds circulaire
- structure en plastique noir
- châssis avec patins

Détails techniques

type de meuble	siège	hauteur réglable	oui
type de siège	siège assis-debout	réglage en hauteur via	vérin gaz
rabattable	non	repose-pied	oui
conducteur d'électricité	non	équipement piètement	repose-pieds circulaire
réglage de siège	Inclinaison d'assise	matériau de châssis	plastique
réglage de l'inclinaison d'assis	12 °	couleur du châssis	noir
type de siège	siège ergonomique avec appui dorsal prolongé	soubassement	patins
capitonnage	aucun	gerbable	non

matériau de siège	mousse PU	rotatif	oui
couleur de siège	noir	Poids	8,8 kg
hauteur de siège	580-840 mm		

Cela s'adapte aussi ...

184410		tapis antifatigue, marchandise au mètre, hauteur x largeur 12 x 900 mm, longueur max. 18300 mm, en PVC avec surface martelée en noir, résistant résist. à l'usure
184484		genouillère, longueur x largeur 530 x 360 mm, en NBR en noir, résistant contre les huiles et produits chimiques
194847		revêtement de sol industriel, marchandise au mètre, hauteur x largeur 9 x 900 mm, longueur max. 18300 mm, en PVC avec surface striée dans le sens de la longueur en gris
221140		papier d'essuyage, cellulose, surface gaufré, 800 lingettes, longueur x largeur 300 x 230 mm, blanc, roulette longueur x diamètre 240 m x 225 mm