

C+P

Schließfach-Garderobe

Classic

Höhe x Breite x Tiefe 1950 x 1870 x 480 mm, mit 10 Fächern, Aufteilung 2x5, Fach Höhe x Breite 345 x 410 mm, verschließbar mit Drehriegelverschluss, Garderobe mit Kleiderstange für Bügel mit Hotelhaken, Hutablage und Schuhrost, Unterbau Sockel, Korpus mit Einbrennlackierung, Front mit Einbrennlackierung

Artikelnummer: 483006

CLASSIC




C+P Garderobe Classic

mit Schließfächern

Schließfach-Garderobe

- Höhe x Breite x Tiefe 1950 x 1870 x 480 mm
- mit 10 Fächern, Aufteilung 2x5
- Fach Höhe x Breite 345 x 410 mm
- Flügeltür, doppelwandig
- Türen mit innenliegenden Drehbolzen
- Türöffnungswinkel 90 °
- verschließbar mit Drehriegelverschluss
- Garderobe mit Kleiderstange für Bügel mit Hotelhaken, Hutablage und Schuhrost
- Unterbau Sockel
- Konstruktion aus Stahlblech, verschweißt
- Korpus mit Einbrennlackierung
- Front mit Einbrennlackierung



- Garderobe in RAL7021 Schwarzgrau
- Lieferumfang: inklusive Kleiderbügel gemäß Fachanzahl
- mit GS-Zeichen
- 10 Jahre Garantie







Technische Details

Möbeltyp	Schrank	abschließbar	ja
Schranktyp	Schließfach-Garderobe	Schließsystem	Drehriegelverschluss
Abteile	2 Stück	Material	Stahlblech
Höhe	1950 mm	Material Verarbeitung	verschweißt
Breite	1870 mm	Farbe Garderobe	schwarzgrau // RAL7021
Tiefe	480 mm	Oberfläche Korpus	einbrennlackiert
Schrank Ausstattung	Fächer, Kleiderstange, Bügel, Hutboden, Schuhrost	Oberfläche Front	einbrennlackiert
Fächer Anzahl	10 Stück	Farbe Boden	Korpusfarbe
Aufteilung Fächer	2x5	Oberfläche Boden	lackiert
Fachhöhe	345 mm	Türtyp	Flügeltür
Fachbreite	410 mm	Tür Ausführung	Türen mit innenliegenden Drehbolzen
Garderobenelemente Anzahl	1 Stück	Türkonstruktion	doppelwandig
Garderobe Ausstattung	Kleiderstange, Hutablage, Schuhrost	Türöffnungswinkel	90 °
Hutboden	ja	Lieferumfang	inklusive Kleiderbügel gemäß Fachanzahl
Kleiderstange	ja	Zertifizierung	GS
Schuhrost	ja	Garantie	10 Jahre
Unterbau	Sockel	Gewicht	95,42 kg

Zubehör

242947		Vorbängeschloss, Bedienung per Schlüssel, Breite 30 mm
242948		Vorbängeschloss, Bedienung per Zahlenkombination, Breite 30 mm
407100		Vorbängeschloss, verschieden schließend
407102		Safe-O-Mat, für 1- oder 2-Euro-Münzen
407103		Tür-Kratz-Schutz für Zylinderschloss, mit Nummerierung

Dazu passt auch ...

147345		Seifen-/Desinfektionsmittelspender, Höhe x Breite x Tiefe 370 x 140 x 100 mm, Für Beutelgröße 1 l, Gehäuse aus Kunststoff in weiß, Zur Wandmontage
222659		Wasserschieber, mit doppelter, schwarzer Schaumlippe aus Polyethylen für eine Arbeitsbreite von 750 mm, Gestell aus Metall
222831		Papierhandtuch, Tuch mit Zickzack-Falzung, Papiertuchmaße 240 x 210 mm, Papierqualität Recyclingtissue, 2-lagig, aus Zellstoff mit geprägter Oberfläche in weiß, 237 Tücher, Papier unperforiert
504272		Quarzuhrwerk, Ziffernblatt in weiß mit arabischen Zahlen, Durchmesser 300 mm, Gehäuse aus Kunststoff in silber, Spannungsversorgung über Batteriebetrieb
523499		Abfallbehälter, Höhe x Breite x Tiefe 629 x 389 x 289 mm, Zur Wandmontage, Korpus aus Polyethylen in weiß
700062		Schmutzfangmatte, für den Innenbereich geeignet, Länge x Breite 1200 x 900 mm, Lauffläche aus Polypropylen, meliert in anthrazit