

## Elektrischer Treppensteiger ERGO®

Traglast 170 kg, Schaufel Breite x Tiefe 380 x 240 mm, Handlauf platzsparend zusammenklappbar, Automatische Bremse, Räder mit Vollgummi-Bereifung

Artikelnummer: 244108



### Elektrischer Treppensteiger






- Geeignet für sperrige Güter wie Kühlschränke, Kaminöfen oder Kopierer
- Traglast 170 kg
- Schaufel Breite x Tiefe 380 x 240 mm
- Höhe x Breite x Tiefe 1600 x 550 x 540 mm
- Antrieb Elektromotor
- Spannungsversorgung über Lithium-Ionen Akku 48V/10 Ah
- Steiggeschwindigkeit: 24-39 Stufen/Min.
- Handlauf platzsparend zusammenklappbar
- Ausgestattet mit Startknopf und Steuerschalter
- Anzeige digital
- Automatische Bremse
- Konstruktion aus Aluminium versiegelt
- Mit Verstellbarer Handgriff
- Unterbau mit Räder
- Räder mit Vollgummi-Bereifung
- Rad Ø 254 mm












- Schutzart IP54: Staubablagerung im Inneren, Spritzwasser alle Richtungen
- Lieferumfang: Ladegerät, Sicherheitsgurt, Akku

## Technische Details

Transportgerät	Transportkarre	Unterbau	Räder
Karrentyp	Treppensteiger	Rollen Anzahl / Art	2 Räder
geeignet für (Produkt/Material)	sperrige Güter	Bereifung	Vollgummi
Traglast	170 kg	Durchmesser Rad	254 mm
Schaufelbreite	380 mm	Spannungsversorgung	Lithium-Ionen Akku 48V/10 Ah
Schaufeltiefe	240 mm	Material	Aluminium
Antrieb	Elektromotor	Oberfläche	versiegelt
Steiggeschwindigkeit	24-39 Stufen/Min.	Höhe	1600 mm
faltbar	ja	Breite	550 mm
klappbar	nein	Tiefe	540 mm
Klappfunktion	Handlauf platzsparend zusammenklappbar	IP Schutzart	54: Staubablagerung im Inneren, Spritzwasser alle Richtungen
Karre Ausstattung	Startknopf, Steuerschalter	Lieferumfang	Ladegerät, Sicherheitsgurt, Akku
Anzeige	digital	WEEE-Registrierungsnummer	DE30179332
Griff	Handgriff	WEEE-Geräteart	Großgerät KAT 4
Bremsentyp	automatisch	Gewicht	26,4 kg


## Zubehör

244117		Schaufel für elektrischen Treppensteiger, Vorne leicht angeschrägt, Breite x Tiefe 476 x 340 mm
244119		Gasflaschenhalterung für elektrischen Treppensteiger, Durchmesser 205 mm, Kapazität 1 Gasflasche
244120		Gasflaschenhalterung für elektrischen Treppensteiger, Durchmesser 205 mm, Kapazität 2 Gasflaschen
244121		Transportgestell für elektrischen Treppensteiger
244122		Rollplatte für elektrischen Treppensteiger, Breite x Tiefe 400 x 550 mm, Aus Aluminium
244123		Schwerpunktquader für elektrischen Treppensteiger
244124		Handgriffe für elektrischen Treppensteiger, Aus Aluminium
244125		Seitliche Erweiterung für elektrischen Treppensteiger, Höhe 780 mm, Aus Edelstahl

244126		Seitliche Erweiterung für elektrischen Treppensteiger, Höhe 380 mm, Aus Edelstahl
244127		Gestell für Stuhlstapel für elektrischen Treppensteiger
244128		Transportrahmen für elektrischen Treppensteiger, Traglast 100 kg
244130		Transportrahmen für elektrischen Treppensteiger, Aus Aluminium
244131		Befestigungssteg für elektrischen Treppensteiger
244132		Halterung für elektrischen Treppensteiger
244133		Lithium-Ionen Akku für elektrischen Treppensteiger, Leistung 48 V, Spannung 10 Ah, Aus blau
244134		Lithium-Ionen Akku für elektrischen Treppensteiger, Leistung 48 V, Spannung 2 Ah, Aus blau
244135		Lithium-Ionen Akku für elektrischen Treppensteiger, Leistung 24 V, Spannung 5 Ah, Aus blau
244136		Lithium-Ionen Akku für elektrischen Treppensteiger, Leistung 48 V, Spannung 5 Ah, Aus blau
244139		Alu-Treppe für elektrischen Treppensteiger, 3 Stufen, Höhe 290 mm, Aus Aluminium

### Dazu passt auch ...

215469		Alu-Transportbox, Höhe x Länge x Breite 265 x 435 x 335 mm, Wände geschlossen, Boden verstärkt
215470		Alu-Transportbox, Höhe x Länge x Breite 270 x 590 x 390 mm, Wände geschlossen, Boden verstärkt
215471		Alu-Transportbox, Höhe x Länge x Breite 380 x 590 x 390 mm, Wände geschlossen, Boden verstärkt
215472		Alu-Transportbox, Höhe x Länge x Breite 375 x 780 x 380 mm, Wände geschlossen, Boden verstärkt
215473		Alu-Transportbox, Höhe x Länge x Breite 380 x 900 x 490 mm, Wände geschlossen, Boden verstärkt

221283		Arbeitshandschuh, aus Drillich/Rindspaltleder, Handrücken aus Drillich, reißfest, Größe Einheitsgröße
221290		Euronorm-Stapelbehälter, Höhe x Länge x Breite 170 x 400 x 300 mm, Inhalt 15 l, Aus Polypropylen in grau, Wände geschlossen, Boden geschlossen
221292		Euronorm-Stapelbehälter, Höhe x Länge x Breite 220 x 400 x 300 mm, Inhalt 20 l, Aus Polypropylen in grau, Wände geschlossen, Boden geschlossen
221293		Euronorm-Stapelbehälter, Höhe x Länge x Breite 275 x 400 x 300 mm, Inhalt 25 l, Aus Polypropylen in grau, Wände geschlossen, Boden geschlossen
221294		Euronorm-Stapelbehälter, Höhe x Länge x Breite 320 x 400 x 300 mm, Inhalt 30 l, Aus Polypropylen in grau, Wände geschlossen, Boden geschlossen
221297		Euronorm-Stapelbehälter, Höhe x Länge x Breite 170 x 600 x 400 mm, Inhalt 30 l, Aus Polypropylen in grau, Wände geschlossen, Boden geschlossen
221298		Euronorm-Stapelbehälter, Höhe x Länge x Breite 220 x 600 x 400 mm, Inhalt 40 l, Aus Polypropylen in grau, Wände geschlossen, Boden geschlossen
221299		Euronorm-Stapelbehälter, Höhe x Länge x Breite 240 x 600 x 400 mm, Inhalt 47 l, Aus Polypropylen in grau, Wände geschlossen, Boden geschlossen
221300		Euronorm-Stapelbehälter, Höhe x Länge x Breite 270 x 600 x 400 mm, Inhalt 52 l, Aus Polypropylen in grau, Wände geschlossen, Boden geschlossen
221301		Euronorm-Stapelbehälter, Höhe x Länge x Breite 320 x 600 x 400 mm, Inhalt 60 l, Aus Polypropylen in grau, Wände geschlossen, Boden geschlossen
221302		Euronorm-Stapelbehälter, Höhe x Länge x Breite 400 x 600 x 400 mm, Inhalt 76 l, Aus Polypropylen in grau, Wände geschlossen, Boden geschlossen