

Edelstahl-Wandschrank

Höhe x Breite x Tiefe 600 x 650 x 320 mm, Doppel-Flügeltür, 2 Ebene(n) mit Edelstahlboden, verschließbar mit Zylinderschloss, Unterbau Sockel, Korpus einseitig gebürstet, Front einseitig gebürstet



Artikelnummer: 522041

Wandschrank

Edelstahl-Wandschrank

- Ideal für Betriebe aus Medizin, Chemie und der Lebensmittelverarbeitung
- Höhe x Breite x Tiefe 600 x 650 x 320 mm
- Edelstahlkonstruktion, stabil verschweißt
- Doppel-Flügeltür
- Türen mit hoher Stabilität durch innen liegendes Kastenprofil
- 2 Ebene(n) mit Edelstahlboden
- Traglast je Ebene 45 kg
- Im Raster von 25 mm verstellbar
- verschließbar mit Zylinderschloss
- Unterbau Sockel
- Korpus einseitig gebürstet
- Front einseitig gebürstet

Technische Details




Möbeltyp	Schrank	Oberfläche Korpus	einseitig gebürstet
Schranktyp	Wandschrank	Oberfläche Front	einseitig gebürstet
geeignet für (Branche/Bereich)	Medizin, Chemie und der Lebensmittelverarbeitung	Schließsystem	Zylinderschloss

Türtyp	Doppel-Flügeltür	Unterbau	Sockel
Tür Ausführung	einschlagend	Material	Edelstahl
Höhe	600 mm	Material Verarbeitung	verschweißt
Breite	650 mm	Material Eigenschaft	beständig gegen Kälte, Hitze, Feuchtigkeit, viele Chemikalien, verschleiß- und korrosionsbeständig, leicht zu desinfizieren
Tiefe	320 mm	Höhenverstellraster Ebene	25 mm
Schrank Ausstattung	Böden	abschließbar	ja
Böden / Ebenen Anzahl	2 Stück	Mitteltrennwand	nein
Böden- / Ebenentyp	Edelstahlboden	fahrbar	nein
Traglast Fachboden	45 kg	Gewicht	19 kg

Zubehör

522047		Edelstahlboden für Wandschrank, Breite x Tiefe 650 x 320 mm, Traglast 45 kg, Aus Edelstahl
--------	--	--

Dazu passt auch ...

147357		Milde Reinigungspaste, Tube mit 250 ml Inhalt
194847		Arbeitsplatz-Bodenbelag, Meterware, Höhe x Breite 9 x 900 mm, max. Länge 18300 mm, Aus PVC mit längsgerillter Oberfläche in grau
520197		Werkzeugkasten, Höhe x Breite x Tiefe 200 x 530 x 200 mm, 6 Fächer, Aus Stahl in hammerschlagblau