

## C+P Spind Classic Plus

Höhe x Breite x Tiefe 1850 x 400 x 500 mm, 1 Abteil(e), Abteil Breite 400 mm, Verschließbar mit Sicherheits-Drehriegelverschluss für Vorhängeschloss, Unterbau bodenstehend mit Bodenausgleichsschrauben, Korpus mit Einbrennlackierung in RAL9016 Verkehrsweiß, Front mit Einbrennlackierung in RAL9016 Verkehrsweiß

Clanic+



Artikelnummer: 255229



### Spind

- Höhe x Breite x Tiefe 1850 x 400 x 500 mm
- 1 Abteil(e)
- Abteil Breite 400 mm
- Türanschlag rechts
- Türöffnungswinkel 110 °
- Je Abteil ein festverschweißter Hutboden und darunter eine Kleiderstange mit 3 verdrehsicheren Doppelschiebehaken
- Flügeltür mit Etikettenrahmen und Lüftungsschlitzen
- einschlagende Türen mit innenliegenden Drehbolzen
- Jede Tür ist serienmäßig mit einer Anschlagdämpfung ausgestattet
- Hohe Stabilität und Verwindungssteifigkeit durch Materialerhöhung an den entscheidenden Stellen und der raffinierten BIONIC Steel






Frame-Struktur aus Faltungen, Streben und Zwischenräumen

- Verschließbar mit Sicherheits-Drehriegelverschluss für Vorhängeschloss
- Zusätzliche Lüftungsöffnung im Korpus
- Unterbau bodenstehend mit Bodenausgleichsschrauben
- Konstruktion aus Stahl, stabil verschweißt
- Korpus mit Einbrennlackierung in RAL9016 Verkehrsweiß
- Front mit Einbrennlackierung in RAL9016 Verkehrsweiß
- Die Anlieferung erfolgt fertig montiert
- Aufbruchgeschützt gemäß Stufe B nach DIN 4547-2
- 10 Jahre Garantie

## Technische Details

Möbeltyp	Schrank	Hutboden	ja
Schranktyp	Spind	Kleiderstange	ja
Abteile	1 Stück	Kleiderhaken Anzahl	4 Stück
Doppelstöckig	nein	Sitzbanktyp	ohne
Höhe	1850 mm	Türtyp	Flügeltür mit Belüftung
Breite	400 mm	Tür Ausführung	einschlagend, innenliegende Drehbolzen
Tiefe	500 mm	Türanschlag	rechts
Abteilbreite	400 mm	Türöffnungswinkel	110 °
Unterbau	bodenstehend	Schließsystem	Drehriegelschloss
abschließbar	ja	für Bügelstärke	6-8 mm
Material	Stahl	Belüftung	Korpus und Front
Material Verarbeitung	verschweißt	Aufstellung/Montage	Wand
Stabilität / Aussteifung / Verst	Faltung, Streben	Anlieferung	fertig montiert
Farbe Korpus	verkehrsweiß // RAL9016	Garantie	10 Jahre
Farbe Front	verkehrsweiß // RAL9016	Norm	Stufe B nach DIN 4547-2   Aufbruchgeschützt
Oberfläche Korpus	einbrennlackiert	Türdämpfung	ja
Oberfläche Front	einbrennlackiert	Gewicht	24,8 kg
Schrank Ausstattung	Hutboden, Kleiderstange, Haken		

## Zubehör

257440		Sockel, Höhe x Breite x Tiefe 100 x 400 x 500 mm, aus Stahl mit Lackierung in RAL7021 Schwarzgrau, Aufpreis! Artikel nur zusammen mit Hauptprodukt bestellbar/lieferbar
257462		Sockel, Höhe x Breite x Tiefe 100 x 400 x 500 mm, aus Kunststoff in RAL7021 Schwarzgrau, Aufpreis! Artikel nur zusammen mit Hauptprodukt bestellbar/lieferbar
257483		Schuhablageboden, Für Garderobenschrank, Höhe x Breite x Tiefe 8 x 398 x 465 mm, Aus Kunststoff in schwarz
266951		Aufsatzschrank für Spind, 1 Abteil(e), Abteil Breite 400 mm, Höhe x Breite x Tiefe 500 x 400 x 500 mm, Flügeltür, Türanschlag rechts, Türöffnungswinkel 110 °, verschließbar mit Sicherheits-Drehriegelverschluss für Vorhängeschloss, Korpus aus Stahl mit Einbrennlackierung in RAL9016 Verkehrsweiß, Front aus Stahl mit Einbrennlackierung in RAL9016 Verkehrsweiß
271451		Schrägdach-Aufsatz für Garderoben- oder Schließfachschrank, Für Schrankbreite 400 mm, Höhe 230 mm, aus Stahl mit Einbrennlackierung in RAL9016 Verkehrsweiß

272037		Flügel Tür mit Lochbild, Für Garderoben- oder Schließfachschrank, Aus Stahl
272039		Flügel Tür glatt, ohne Lüftungsschlitze, Für Garderoben- oder Schließfachschrank, Aus Stahl, Aufpreis je Tür! Artikel nur zusammen mit Hauptprodukt bestellbar/lieferbar
272041		Zylinderschloss, Für Garderoben- oder Schließfachschrank, Aufpreis! Artikel nur zusammen mit Hauptprodukt bestellbar/lieferbar
272042		Nivellierfüße für bodenstehenden Spind
272050		Türöffnungsbegrenzer 90°, Für Garderoben- oder Schließfachschrank, Aus Stahl
272051		Spiegel, Für Garderoben- oder Schließfachschrank, Rückseite selbstklebend, Höhe x Breite 110 x 90 mm, Aus Glas
272052		Kleiderbügel, Für Garderobenschrank, mit Spezialaufhängung, Aus Hartholz mit Lackierung in schwarz
272053		Trennwand, Für Ablageboden, Höhe x Breite 1210 x 300 mm, Aus Kunststoff in transluzent
272054		Etikettenrahmen, Für Garderoben- oder Schließfachschrank, Rückseite selbstklebend, Aus Kunststoff
272057		Schuhboden für Garderobenschrank, Für Abteilbreite 400 mm, Aus Stahl mit Einbrennlackierung in Korpusfarbe, Aufpreis! Artikel nur zusammen mit Hauptprodukt bestellbar/lieferbar
272059	.	Zylinderschloss, Für Garderoben- oder Schließfachschrank, für Hauptschließfunktion, ohne Sicherungsschein, Aufpreis! Artikel nur zusammen mit Hauptprodukt bestellbar/lieferbar
272060	.	Hauptschlüssel, Für Garderoben- oder Schließfachschrank, Aufpreis! Artikel nur zusammen mit Hauptprodukt bestellbar/lieferbar
272061	.	Zylinderschloss, Für Garderoben- oder Schließfachschrank, für Hauptschließfunktion mit Sicherungsschein, Aufpreis! Artikel nur zusammen mit Hauptprodukt bestellbar/lieferbar
272062	.	Hauptschlüssel mit Sicherungsschein, Für Garderoben- oder Schließfachschrank, Aufpreis! Artikel nur zusammen mit Hauptprodukt bestellbar/lieferbar
272065		Nummernschild, Für Garderoben- oder Schließfachschrank, Rückseite selbstklebend, Höhe x Breite 30 x 50 mm, Aus Edelstahl