




EINLEGESCHILD FUER DRUCKTASTER UND LEUCHTDRUCKTASTER, FLACH, MILCHIG MIT SCHWARZER SCHRIFT, MIT GRAFISCHEM SYMBOL: KUEHLMITTELPUMPE

Allgemeine technische Daten:

Produkttyp-Bezeichnung		Einlegeschild
Form des Bezeichnungsschildes für Befehlsgeräte		rund
Farbe des Bezeichnungsschildes		klar
Außendurchmesser	mm	18
Aufdruck		ohne Text
aufgedruckte ISO-Symbole		KUEHLMITTELPUMPE

Approbationen/ Zertifikate:

allgemeine Produktzulassung	Konformitätserklärung	Prüfbescheinigungen	sonstiges		
 UL		 EG-Konf.	spezielle Prüfbescheinigungen <u>n</u>	sonstig	Umweltbestätigung

sonstiges

[Bestätigungen](#)

Weitere Informationen

Information- and Downloadcenter (Kataloge, Broschüren,...)

<http://www.siemens.de/industrial-controls/catalogs>

Industry Mall (Online-Bestellsystem)

<http://www.siemens.com/industrymall>

CAX-Online-Generator

<http://support.automation.siemens.com/WW/CAXorder/default.aspx?lang=de&mlfb=3SB29014PE>

Service&Support (Handbücher, Betriebsanleitungen, Zertifikate, Kennlinien, FAQs,...)

<https://support.industry.siemens.com/cs/ww/de/ps/3SB29014PE>

Bilddatenbank (Produktfotos, 2D-Maßzeichnungen, 3D-Modelle, Geräteschaltpläne, EPLAN Makros, ...)

http://www.automation.siemens.com/bilddb/cax_de.aspx?mlfb=3SB29014PE&lang=de

letzte Änderung:

16.03.2015