



Produkthandbuch 



IndustryLUX

**HEMERA**

# Inhaltsverzeichnis

1. Vorwort.....	2
2. Hinweise .....	3
3. Symbolerklärung .....	4
4. Lieferumfang .....	4
5. Produktfamilie .....	5
6. Montage.....	5
7. Elektrischer Anschluss.....	6
8. Wartung / Entsorgung.....	8
9. Kundenservice.....	8

## 1. Vorwort

### **Achtung**

Bitte lesen Sie das Produkthandbuch sorgfältig durch, bevor Sie dieses Produkt verwenden.

Bitte bewahren Sie das Handbuch für späteres Nachschlagen auf.

Weitere technische Informationen sowie Datenblätter finden Sie auf unserer Website unter [www.lichtline.com](http://www.lichtline.com).

### **Urheberrecht**

Der Inhalt dieses Handbuches ist urheberrechtlich geschützt. Jede gewerbliche Nutzung seines Inhalts durch eine Organisation oder natürliche Person ist ohne Zustimmung der **lichtline** GmbH strengstens verboten.

### **Haftungsausschluss**

Bei nachträglichen Veränderungen an der Leuchte oder durch unsachgemäßen Gebrauch erlischt jeglicher Anspruch auf Gewährleistung gegenüber der **lichtline** GmbH.

Die **lichtline** GmbH übernimmt keine Haftung für direkte oder indirekte Schäden, die durch den unsachgemäßen Betrieb oder der unsachgemäßen Verwendung dieses Produkts entstehen.

Im Hinblick auf die ständige Verbesserung des Produkts behält sich die **lichtline** GmbH das Recht vor, die Produktspezifikation zu ändern.

## 2. Hinweise

### Sicherheitshinweise

Die Sicherheit der Leuchte ist nur bei ordnungsgemäßer Installation und Wartung sowie bestimmungsgemäßer Verwendung gewährleistet. Im Falle einer Veränderung der Leuchte oder einer bestimmungsfremden Verwendung droht Lebens- oder Brandgefahr durch einen Stromschlag oder Kurzschluss.

Die Lichtquelle dieser Leuchte ist nicht ersetzbar. Falls die Lichtquelle ersetzt werden muss, ist die komplette Leuchte zu ersetzen.

Halten Sie die Leuchte fern von starken elektromagnetischen Strahlungsquellen und sorgen Sie für einen ausreichenden Schutz gegen Blitzschlag.

Die Zugbelastbarkeit der Leuchte muss gemäß EN 60589-1 an jedem Aufhängepunkt mit dem 5-fachen der Masse plus Eigengewicht geprüft und sichergestellt werden.

#### Allgemeine Hinweise

- Die Hinweise aus dem Handbuch sind bei der Montage der Leuchte zu beachten.
- Die Reparatur darf nur vom Hersteller durchgeführt werden.
- Bei Beschädigungen wenden Sie sich an Ihren zuständigen Fachhändler.

#### Montagehinweise

- Die Tragfähigkeit der Decke und Befestigungselemente muss sichergestellt werden.
- Abgehängte Leuchten müssen mit einem Sicherheitsseil, o. ä. gesichert werden.
- Der Einbau der Leuchte in einem geschlossenen Gehäuse ist untersagt.
- Fernhalten von Hitze-, Vibrationsquellen und jeglichen korrosiven Chemikalien.

#### Betriebshinweise

- Betrieb darf nur innerhalb des angegebenen Spannungsbereichs erfolgen.
- Betrieb und Lagerung darf nur innerhalb der Nenntemperatur erfolgen.
- Die Verwendung bei beschädigtem Gehäuse ist untersagt.
- Gebrochene Schutzabdeckungen müssen umgehend ersetzt werden.

#### Anschluss Hinweise

- Feststellung der Spannungsfreiheit bei Erstinstallation und jedem Austausch.
- Beachtung aller geltenden Normen und Richtlinien beim elektrischen Anschluss.
- Beschädigte Leitungen dürfen nur vom Hersteller ausgetauscht werden.

### 3. Symbolerklärung

 <p>Die CE-Kennzeichnung ist eine Selbsterklärung des Herstellers, dass das Produkt den EU-weit harmonisierten Vorschriften entspricht.</p>	 <p>Schutzerdung (Schutzklasse I)</p>
 <p>Leuchte mit begrenzter Oberflächentemperatur, geeignet für den Einsatz in feuergefährdeten Betriebsstätten.</p>	 <p>DALI-fähige Leuchte</p>
 <p>Schutz gegen Eindringen von Staub (staubdicht) Schutz vor Strahlwasser aus allen Richtungen</p>	 <p>Stoßfestigkeitsgrad Das Gehäuse hält einer Schlagenergie von mindestens 5 Joule stand.</p>

### 4. Lieferumfang

Prüfen Sie die Ware sorgfältig auf Vollständigkeit. Der Lieferumfang beinhaltet jeweils 1 Handbuch.

IndustryLUX HEMERA	Optionales Zubehör	Artikelnummer
1 x IndustryLUX HEMERA		
1 x Verbinder		

## 5. Produktfamilie

IndustryLUX HEMERA	Version	Artikelnummer
IndustryLUX HEMERA 85	HEMERA 85-80	435080850029
IndustryLUX HEMERA 100	HEMERA 100-80	435080100022
IndustryLUX HEMERA 160	HEMERA 160-80 DALI	435080960025
	HEMERA 160-60 DALI	435060960033

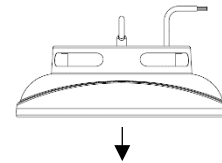
## 6. Montage

Treffen Sie alle nötigen Vorbereitungen bevor Sie mit folgenden Schritten beginnen.

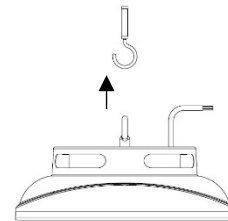
Schritt Erklärung

Veranschaulichung

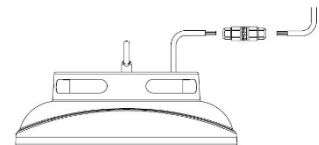
1 Entfernen Sie die Schutzfolie.



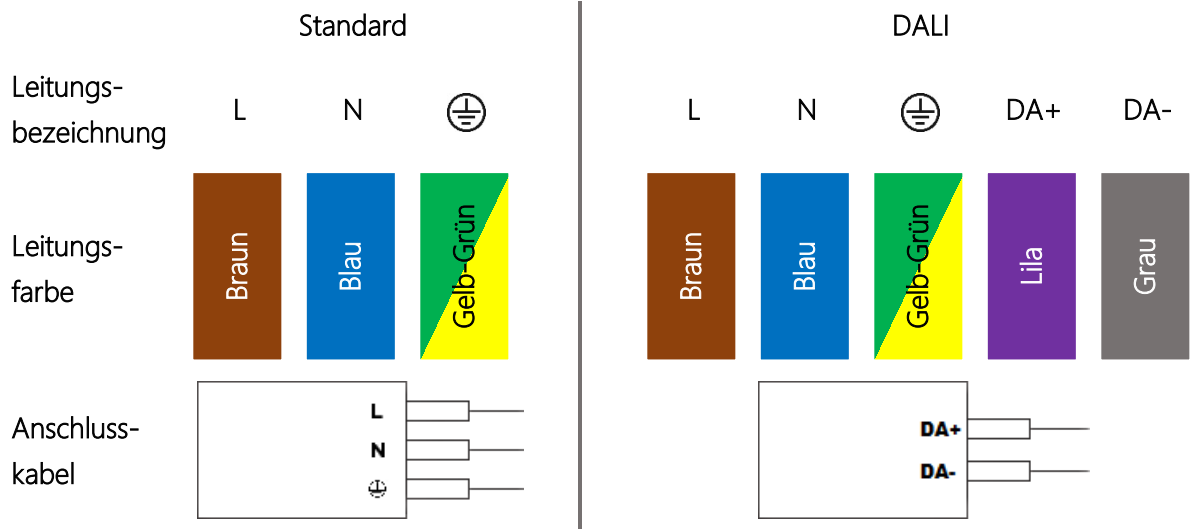
2 Montieren Sie die Leuchte an der Decke.



3 Schließen Sie die Leuchte mit dem Verbinder wie in Punkt 7 „Elektrischer Anschluss“ beschrieben an.



# 7. Elektrischer Anschluss



Modul per Leitungsschutzschalter	B10A	C10A	B16A	C16A
IndustryLUX HEMERA 85	24	24	39	39
IndustryLUX HEMERA 100	21	21	33	33
IndustryLUX HEMERA 160	13	13	21	21



## WARNUNG!

Gefährliche Spannungen!

Installation und Wartung nur von Fachkräften ausführen lassen!



## 8. Wartung / Entsorgung

- Vergewissern Sie sich vor Wartungsarbeiten, dass der Strom abgeschaltet wurde.
- Verwenden Sie Wasser, evtl. in Verbindung mit einem umweltfreundlichen Reinigungsmittel, um die Abdeckung und das Gehäuse der Leuchte zu reinigen. Bitte verwenden Sie keine ätzenden Reinigungsmittel.
- Reinigen Sie die Abdeckung regelmäßig, um einen hohen Lichtstrom aufrechtzuerhalten.
- Verwenden Sie keinen Hochdruckreiniger zu Reinigung.



**Entsorgen Sie Elektrogeräte nicht über den Hausmüll.**

Gemäß der europäischen Richtlinie 2012/19/EU über Elektro- und Elektrogeräte und deren Umsetzung in nationales Recht müssen Verbrauchte Elektrogeräte getrennt, gesammelt und einer umweltgerechten Wiederverwertung zugeführt werden.

Der Eigentümer des Elektrogerätes ist alternativ, anstelle der Rücksendung, zur Mitwirkung bei der sachgerechten Verwertung im Falle der Eigentumsaufgabe verpflichtet. Das Altgerät kann hierfür auch einer Rücknahmestelle überlassen werden, die eine Beseitigung im Sinne des nationalen Kreislaufwirtschafts- und Abfallgesetzes durchführt. Nicht betroffen sind den Altgeräten beigefügte Zubehörteile und Hilfsmittel ohne Elektrobestandteile.

## 9. Kundenservice

lichtline GmbH

Abteilung Kundenservice

Weiherstraße 25

D-95448 Bayreuth

Telefon: +49(0)921 / 5 07 37 89 – 90

Fax: +49(0)921 / 5 07 37 89 – 29

E-Mail: [technik@lichtline.com](mailto:technik@lichtline.com)



[www.lichtline.com](http://www.lichtline.com)