

RAU

établi de groupe

Serie 4000

hauteur x largeur x profondeur 840 x 2700 x 2340 mm, plateau de table en hêtre, avec huilage verni, hexagonal, longueur bordure 1350 mm, force 750 kg, exécution du châssis 6 paires de pieds, équipement : 6 tiroirs, verrouillable avec verrouillage centralisé, châssis avec finition époxy résistante aux chocs et aux rayures en RAL7035 gris clair, face avant avec finition époxy résistante aux chocs et aux rayures en RAL5010 bleu gentiane



RAU.

5 YEARS WARRANTY



Numéro d'article: 148778



RAU Établi Serie 4000

établi de groupe





- hauteur x largeur x profondeur 840 x 2700 x 2340 mm
- plateau de table en hêtre, avec huilage verni
- épaisseur de panneau 40 mm
- hexagonal, longueur bordure 1350 mm
- force 750 kg
- exécution du châssis 6 paires de pieds
- équipement : 6 tiroirs
- tiroirs roulements à rouleaux à escamotage automatique, extension 90 %
- avec poignée barre avec champ d'inscription
- verrouillable avec verrouillage centralisé

- structure en acier
- châssis avec finition époxy résistante aux chocs et aux rayures en RAL7035 gris clair
- face avant avec finition époxy résistante aux chocs et aux rayures en RAL5010 bleu gentiane
- Produit livré démonté
- 5 années de garantie


Détails techniques




type de meuble	table	glissière tiroir	roulements à rouleaux à escamotage automatique
type de table	éta bli	verrouillable	oui
forme	hexagonal	poignée	poignée barre avec champ d'inscription
Exécution du bâti	6 paires de pieds	matériau de plaque	hêtre
hauteur	840 mm	surface de plaque	avec huilage verni
largeur	2700 mm	matériau de châssis	acier
profondeur	2340 mm	surface de châssis	finition peinture époxy
épaisseur de panneau	40 mm	couleur du châssis	gris clair // RAL7035
longueur de bord	1350 mm	surface de face avant	finition peinture époxy
charge	750 kg	couleur de la face avant	bleu gentiane // RAL5010
hauteur réglable	non	système de fermeture	verrouillage centralisé
conducteur d'électricité	non	roulant	non
équipement établi	tiroirs	livraison	démonté
nombre de tiroirs	6 pièce	garantie	5 années
hauteur frontale 150 mm	6 pièce	Poids	269,98 kg
extension tiroir	90 %		

Accessoires

148770		kit de séparateurs pour tiroirs pour établi, 1 séparateurs longitudinaux + 4 séparateurs en tôle, convient pour hauteur frontale 120 - 150 mm
148773		kit de séparateurs pour tiroirs, avec 16 compartiments, convient pour hauteur frontale 120 - 360 mm, hauteur 90 mm
148774		tapis de sol anti-dérapage pour établi, largeur x profondeur 490 x 560 mm
148775		bloc d'alimentation hexagonal pour établi de groupe, hauteur x longueur de bordure 145 x 540 mm , en RAL7035 gris clair

Cela s'adapte aussi ...

119026		chariot à plateaux, force 500 kg, 2 plateau(x) avec tablette de rétention, plateau longueur x largeur 600 x 600 mm, châssis avec finition époxy résistante aux chocs et aux rayures en RAL5007 bleu brillant, avec bandage TPE
--------	---	--

195704		<p>étau parallèle, largeur du mors 100 mm, Ouverture de serrage 100 mm, avec mors de serrage de tube forgé, en acier, coloris bleu</p>
520197		<p>boîte à outils, hauteur x largeur x profondeur 200 x 530 x 200 mm, 6 casiers, en acier, coloris bleu martelé</p>
524705		<p>support pour sac poubelle, pour sacs 70 - 120 litres, hauteur x diamètre 960 x 600 mm, corps acier avec revêtement en zinc anti-corrosion, couvercle en plastique argent</p>