

Bauer Kippbehälter

Höhe x Länge x Breite 890 x 1445 x 1200 mm, Inhalt 1 m³, Traglast 1500 kg, Robuste Konstruktion aus Stahl mit korrosionsschützender Zinkbeschichtung in mit korrosionsschützender Zinkbeschichtung, Unterbau Einfahrtaschen



Artikelnummer: 528242



Bauer Kippbehälter

mit Hebel-Verschluss

Kippbehälter




- Höhe x Länge x Breite 890 x 1445 x 1200 mm
- Schüttkantenhöhe 890 mm
- Inhalt 1 m³
- Traglast 1500 kg
- Gewicht 162 kg
- Einfahrtiefe x Einfahrtbreite 60 x 200 mm
- Einfahrtaschenabstand 495 mm
- Kippfunktion manuell über Zugseilriegelung
- Mit Kettensicherung gegen Abrutschen
- mit Hebelverschluss
- Wände aus abgeschrägt
- hohe Stabilität durch profilierte Seitenwände
- Robuste Konstruktion aus Stahl mit korrosionsschützender Zinkbeschichtung in mit korrosionsschützender Zinkbeschichtung

- Unterbau Einfahrtaschen

Technische Details

Behältertyp	Kippbehälter	Einfahrtaschenabstand	495 mm
Inhalt	1 m³	Einfahrbreite	495 mm
Höhe	890 mm	Behälter Ausstattung	Hebelverschluss
Länge	1445 mm	Ablasshahn	nein
Breite	1200 mm	Sicherheitsausstattung Behälter	Sicherungskette
Traglast	1500 kg	stapelbar	nein
Höhe Schüttkante	890 mm	nestbar	nein
Material	Stahl	Gefahrstoffeignung	nein
Wand Ausführung	abgeschrägt	Oberfläche	verzinkt
Stabilität / Aussteifung / Verst	profilierte Seitenwände	Farbe	verzinkt
Kippfunktion	manuell	Farbe Ausführung	verzinkt
unterfahrbar	ja	Deckel	als Zubehör (nicht enthalten)
Unterbau	Einfahrtaschen	Deckeltyp	Klappdeckel
Einfahrtaschenhöhe	60 mm	Gewicht	162 kg
Einfahrtaschenbreite	200 mm		

Zubehör

518144		Rollensatz, für Kippbehälter, Traglast 1350 kg
528270		Zweiteiliger Klappdeckel, Aus Stahl, für Kippbehälter 1 m³, Breite x Tiefe 1200 x 1440 mm, mit korrosionsschützender Zinkbeschichtung
528278	.	öl- und wasserdichte Ausführung, für Kippbehälter mit bis zu 1500 kg Traglast, Aufpreis! Artikel nur zusammen mit Hauptprodukt bestellbar/lieferbar
528280		Kippbremse, für Kippbehälter, Aufpreis! Artikel nur zusammen mit Hauptprodukt bestellbar/lieferbar

Dazu passt auch ...

203428		Montagetreppe, Podest Höhe x Breite x Tiefe 800 x 520 x 305 mm, 4 Riffelblechstufe(n) (inkl. Podest), aus Aluminium
525920		Gabelzinkenschild, Höhe x Breite x Tiefe 110 x 995 x 200 mm, Aus Stahl mit Lackierung in RAL3000 Feuerrot
527144		Besen, mit Kokosborsten, Arbeitsbreite 500 mm, für groben Schmutz
531837		Gabelverlängerung, Höhe x Länge x Breite 48 x 1600 x 106 mm, für Zinkenquerschnitt Höhe x Breite 40 x 80 mm, Unterseite offen, Aus Stahl mit Lackierung in RAL7021 Schwarzgrau