

## Bauer Kippbehälter 4A 1200

Höhe x Länge x Breite 1125 x 1920 x 1095 mm, Inhalt 1,2 m<sup>3</sup>, Traglast 1500 kg, Robuste Konstruktion aus Stahl mit Lackierung in RAL6011 Resedagrün, Unterbau Einfahrtaschen



Artikelnummer: 185785

## Bauer Kippbehälter 4A 1200

### Kippbehälter

- Muss zum Entleeren angehoben werden
- Höhe x Länge x Breite 1125 x 1920 x 1095 mm
- Inhalt 1,2 m<sup>3</sup>
- Traglast 1500 kg
- Gewicht 232 kg
- Einfahrtasche x Einfahrtbreite 91 x 200 mm
- Einfahrtaschenabstand 640 mm
- Kippfunktion automatisch durch Anfahren/Aufsetzen am Container
- Abrollautomatik mit 3 Entriegelungspunkten zum versetzten Kippen
- selbstständiges Rückschwenken durch günstigen Lastenschwerpunkt und automatisches Einrasten der Kippsicherung
- Hohe Stabilität durch umlaufende gekantete Randverstärkung und stabilen Grundrahmen
- Robuste Konstruktion aus Stahl mit Lackierung in RAL6011 Resedagrün
- Unterbau Einfahrtaschen




## Technische Details

Behältertyp Kippbehälter



ebenerdige Entleerung nein

|                                  |   |                       |                               |
|----------------------------------|---|-----------------------|-------------------------------|
| Inhalt                           | 1,2 m <sup>3</sup>  | unterfahrbar          | ja                            |
| Höhe                             | 1125 mm   | Unterbau              | Einfahrtaschen                |
| Länge                            | 1920 mm   | Einfahrtaschenhöhe    | 91 mm                         |
| Breite                           | 1095 mm   | Einfahrtaschenbreite  | 200 mm                        |
| Traglast                         | 1500 kg   | Einfahrtaschenabstand | 640 mm                        |
| Material                         | Stahl   | Ablasshahn            | nein                          |
| Wandkonstruktion                 | geschlossen   | stapelbar             | nein                          |
| Stabilität / Aussteifung / Verst | umlaufende gekantete Randverstärkung                          | nestbar               | nein                          |
| Bodenkonstruktion                | geschlossen   | Oberfläche            | lackiert                      |
| Kippfunktion                     | automatisch   | Farbe                 | resedagrün // RAL6011         |
| Kippausführung                   | Entriegelungspunkte   | Farbe Ausführung      | resedagrün // RAL6011         |
| Rückschwenkfunktion              | selbstständiges Rückschwenken durch günstigen Lastschwerpunkt | Deckel                | als Zubehör (nicht enthalten) |
| Kippsicherung                    | Kippsicherung automatisch                                     | Gewicht               | 232 kg                        |

## Zubehör

|        |   |   |
|--------|---|---|
| 185789 |    | Deckel, Aus Stahl, für Kippbehälter 0,6 m <sup>3</sup> , mit korrosionsschützender Zinkbeschichtung |
| 185790 |    | Deckel, Aus Stahl, für Kippbehälter 0,9 m <sup>3</sup> , mit korrosionsschützender Zinkbeschichtung |
| 185791 |  | Deckel, Aus Stahl, für Kippbehälter 1,2 m <sup>3</sup> , mit korrosionsschützender Zinkbeschichtung |

## Dazu passt auch ...

|        |   |   |
|--------|---|---|
| 525102 |  | Abdeckhaube, für 2 gestapelte Gitterboxen, Höhe x Länge x Breite 1930 x 1250 x 850 mm, in braun |
| 526204 |  | Allzweckschaufel, Schaufel aus Polypropylen, Arbeitsbreite 250 mm                               |