

## Bauer Kippbehälter

Höhe x Länge x Breite 760 x 1450 x 840 mm, Inhalt 0,5 m<sup>3</sup>, Traglast 1000 kg, Robuste Konstruktion aus Stahl mit korrosionsschützender Zinkbeschichtung, Unterbau Einfahrtaschen



Artikelnummer: 345046

## Bauer niedriger Kippbehälter



**einfaches Rangieren bei wenig Platz durch niedrige Bauweise**

Kippbehälter


- niedrige Bauform
- Höhe x Länge x Breite 760 x 1450 x 840 mm
- Inhalt 0,5 m<sup>3</sup>
- Traglast 1000 kg
- Gewicht 163 kg
- Einfahrtasche x Einfahrtbreite 60 x 200 mm
- Einfahrtaschenabstand 300 mm
- Materialstärke 3 mm
- Kippfunktion manuell über Zugseiltrieb
- Rückschwenkautomatik nach Entleerung mit Verriegelung in der Ausgangsposition und automatisches Einrasten der Kippsicherung
- Mit Kettensicherung gegen Abrutschen
- Hohe Stabilität durch umlaufende gekantete Randverstärkung und stabilen Grundrahmen
- Robuste Konstruktion aus Stahl mit korrosionsschützender Zinkbeschichtung
- Unterbau Einfahrtaschen

Behältertyp	Kippbehälter	Unterbau	Einfahrtaschen
Inhalt	0,5 m³	Einfahrtaschenhöhe	60 mm
Höhe	760 mm	Einfahrtaschenbreite	200 mm
Länge	1450 mm	Einfahrtaschenabstand	300 mm
Breite	840 mm	Einfahrbreite	300 mm
Traglast	1000 kg	Ablasshahn	nein
Bauart	niedrige Bauform	Sicherheitsausstattung Behälter	Sicherungskette
Material	Stahl	stapelbar	nein
Materialstärke Wanne	3 mm	nestbar	nein
Wand Ausführung	Vollblech	Gefahrstoffeignung	nein
Stabilität / Aussteifung / Verst	umlaufende gekantete Randverstärkung	Oberfläche	verzinkt
Kippfunktion	manuell	Farbe Ausführung	verzinkt
Rückschwenkfunktion	Rückschwenkautomatik nach Entleerung mit Verriegelung in der Ausgangsposition	Deckel	als Zubehör (nicht enthalten)
Kippsicherung	Kippsicherung automatisch	Deckeltyp	Klappdeckel
unterfahrbar	ja	Gewicht	163 kg

## Zubehör

210328		Zweiteiliger Klappdeckel, Aus Stahl, für Kippbehälter 0,5 m³, mit korrosionsschützender Zinkbeschichtung
518144		Rollensatz, für Kippbehälter, Traglast 1350 kg

## Dazu passt auch ...

203428		Montagetreppe, Podest Höhe x Breite x Tiefe 800 x 520 x 305 mm, 4 Riffelblechstufe(n) (inkl. Podest), aus Aluminium
525920		Gabelzinkenschild, Höhe x Breite x Tiefe 110 x 995 x 200 mm, Aus Stahl mit Lackierung in RAL3000 Feuerrot
527144		Besen, mit Kokosborsten, Arbeitsbreite 500 mm, für groben Schmutz
531837		Gabelverlängerung, Höhe x Länge x Breite 48 x 1600 x 106 mm, für Zinkenquerschnitt Höhe x Breite 40 x 80 mm, Unterseite offen, Aus Stahl mit Lackierung in RAL7021 Schwarzgrau