


META Giterrückwand für Palettenregal

Höhe x Breite 1100 x 2700 mm, Für
Traversen Länge 2700 mm, Aus Stahl
mit schlag- und kratzfester
Pulverbeschichtung in RAL5010
Enzianblau, Gitterwand

Artikelnummer: 500962



META Giterrückwand zur Absicherung von Einfachregalen

Giterrückwand für Palettenregal



- Höhe x Breite 1100 x 2700 mm
- Geeignet Als Sicherung gegen das unbeabsichtigte Herunterfallen von gelagerten Waren
- Für Traversen Länge 2700 mm
- Aus Stahl mit schlag- und kratzfester Pulverbeschichtung in RAL5010 Enzianblau
- Gitterwand
- Montagehinweis: Pro Giterrückwand ist ein Befestigungsset mit Halter und Schrauben erforderlich

Technische Details

Möbeltyp	Regal	Breite	2700 mm
Regaltyp	Zubehör	Traversenlänge	2700 mm
Regalzubehör	Wand	Material	Stahl

für Regaltyp	Palettenregal	Oberfläche Wand	pulverbeschichtet
geeignet für (Anwendung)	als Warensicherung	Farbe Wand	enzianblau // RAL5010
Wandtyp	Giterrückwand	Montagehinweis	Pro Giterrückwand ist ein Befestigungsset mit Halter und Schrauben erforderlich
Wand Ausführung	Gitter	Gewicht	17,1 kg
Höhe	1100 mm		

Zubehör

227966		Befestigungsset für Giterrückwand für Palettenregal, Aus Stahl mit korrosionsschützender Zinkbeschichtung
227967		Befestigungsset für Giterrückwand für Palettenregal, Aus Stahl mit korrosionsschützender Zinkbeschichtung

Dazu passt auch ...

203461		Stufenstehleiter, Aufstieg einseitig, 8 Riffelblechstufe(n) (inkl. Podest), Standhöhe 1,7 m, Holmlänge 2,49 m, Aus Aluminium
208490		Komplettpacktisch, Höhe x Breite x Tiefe 850 x 1600 x 800 mm, Platte aus Stahl mit strapazierfähiger Kunststoffbeschichtung in Dekor hellgrau, 4-Fußgestell aus Stahl mit schlag- und kratzfester Pulverbeschichtung in RAL5017 Verkehrsblau, 1 Abrollvorrichtung, 2 Böden, 8 Steckbügel
507316		Wiege-Hubwagen, Traglast 2000 kg, Gabel Länge x Breite 1150 x 150 mm, Lenkräder mit Gummi-Bereifung, Breite x Ø 40 x 190 mm, Gabelrollen Tandem mit Polyurethan-Bereifung, Breite x Ø 70 x 85 mm, mit Schnellhub-Funktion
513209		Fahrbare Podesttreppe, Podest Höhe 1,92 m, Podest Breite x Tiefe 600 x 800 mm, 8 Riffelblechstufe(n) (inkl. Podest), 60° Neigung, Aus Aluminium, 4 Feder-Lenkrollen und rutschsichere Kunststofffüßen, 2 Lenkrollen mit Feststellern