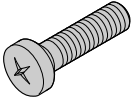
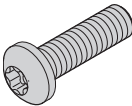

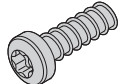


Befestigungsteile

Linsenkopfschraube

Beschreibung	Material	Abmessung	Menge/VPE	Bestell-Nr.
 <p>Linsenkopfschraube mit Kreuzschlitz</p> <p>06702057</p>	St, vernickelt	M2,5 x 5	100	21101-314
	St, vernickelt	M2,5 x 6	100	21101-219
	St, vernickelt	M2,5 x 8	100	21101-069
	St, vernickelt	M2,5 x 10	100	21101-220
	St, vernickelt	M2,5 x 12	100	21101-221
	St, vernickelt	M2,5 x 16	100	21101-222
	St, verzinkt	M5 x 12	100	21100-788
 <p>Torx-Linsenkopfschraube</p> <p>AZA45940</p>	St, verzinkt	M2,5 x 6	100	24560-159
	St, vernickelt	M2,5 x 7	100	24560-147
	St, vernickelt	M2,5 x 10	100	24560-148
	St, vernickelt	M2,5 x 12	100	24560-161
	St, vernickelt	M2,5 x 14	100	24560-162
	St, verzinkt	M4 x 6	100	24560-135
	St, verzinkt	M4 x 6	100	24560-151
 <p>Schraube + Schraubensicherungsscheibe (PA)</p> <p>06702051</p>	St, vernickelt	M2,5 x 12	100	21100-777
	St, verzinkt, schwarz	2,5 x 7,3	100	24560-157
 <p>Linsenkopfschraube mit Torx , selbstschneidend</p> <p>06707058</p>	St, verzinkt	2,5 x 9,3	100	24560-141