

RAU Werkzeugwagen Serie 7000

Höhe x Breite x Tiefe 795 x 1145 x 650 mm, Tischplatte aus Metall, Traglast 450 kg, Gestellausführung 4 Rollen, Ausstattung: 3 Schubladen, 1 Schrank, 1 Dokumententasche, 1 Schiebebügel, Mit Flügeltür, Verschließbar mit Stiftzylinderschloss, Gestell mit schlag- und kratzfester Pulverbeschichtung in RAL7035 Lichtgrau, Front mit schlag- und kratzfester Pulverbeschichtung in RAL5010 Enzianblau, Unterbau 2 Lenk- und 2 Bockrollen



RAU.



Artikelnummer: 231038



Werkzeugwagen


- Höhe x Breite x Tiefe 795 x 1145 x 650 mm
- Tischplatte aus Metall
- Plattenstärke 25 mm
- Traglast 450 kg
- Gestellausführung 4 Rollen
- Ausstattung: 3 Schubladen, 1 Schrank, 1 Dokumententasche, 1 Schiebebügel
- links 3 Schubladen
- rechts 1 Schrank, 1 Dokumententasche
- Schubladen Höhe 3x180 mm
- Schubladennutzmaß Breite x Tiefe 490 x 560 mm, Nutzhöhe = Fronthöhe - 15 mm

- Traglast je Schublade 100 kg
- Schubladen mit kugelgelagerten Teleskopschienen und Selbsteinzug, Auszug 100 %
- Mit Flügeltür
- Mit durchgehender Griffleiste ErgoScript® mit alufarbenem Overlay und Klarsichtabdeckung
- Mit Beschriftungsfeld
- Verschießbar mit Stiftzylinderschloss
- Konstruktion aus Stahl
- Gestell mit schlag- und kratzfester Pulverbeschichtung in RAL7035 Lichtgrau
- Front mit schlag- und kratzfester Pulverbeschichtung in RAL5010 Enzianblau
- Unterbau 2 Lenk- und 2 Bockrollen
- mit TPE-Bereifung auf Polypropylen-Felge
- Lenkrollen mit Feststellern
- Rad Ø 125 mm
- Die Anlieferung erfolgt fertig montiert
- 5 Jahre Garantie






Technische Details

Möbeltyp	Tisch	Griff	durchgehende Griffleiste
Tischtyp	Werkbank	Beschriftungsfeld	ja
Gestellausführung	4 Rollen	Material Platte	Metall
Gestellform	4-Fußgestell	Platte Ausstattung	Abrollrand, Anti-Rutsch-Matte
Höhe	795 mm	Material Gestell	Stahl
Breite	1145 mm	Oberfläche Gestell	pulverbeschichtet
Tiefe	650 mm	Farbe Gestell	lichtgrau // RAL7035
Stärke Platte	25 mm	Oberfläche Front	pulverbeschichtet
Traglast	450 kg	Farbe Front	enzianblau // RAL5010
höhenverstellbar	nein	Schließsystem	Stiftzylinderschloss
Werkbank Ausstattung	3 Schubladen, 1 Schrank, 1 Dokumententasche, 1 Schiebebügel	Ablageböden	1 Stück
Unterbauten links	3 Schubladen	Türen Anzahl	1 Stück
Unterbauten rechts	1 Schrank, 1 Dokumententasche	Türtyp	Flügeltür
Schubladen Anzahl	3 Stück	fahrbar	ja
Schubladen Anzahl x Höhe	3x180 mm	Rollen Anzahl / Art	2 Lenk- und 2 Bockrollen
Nutzbreite Schublade	490 mm	Bereifung	TPE
Nutztiefe Schublade	560 mm	Material Felge	Polypropylen
Nutzhöhe Schublade (detailliert)	Fronthöhe - 15 mm	Rad Ausstattung	Lenkrollen mit Feststellern
Schubladentraglast	100 kg	Rad-Ø	125 mm
Auszug Schublade	100 %	Anlieferung	fertig montiert
Auszugsführung Schublade	kugelgelagerte Teleskopschienen und Selbsteinzug	Garantie	5 Jahre
abschließbar	ja	Gewicht	106 kg

Zubehör

231164		Einteilungsset, mit Rasterprägung, 2 Längsteiler + 9 Trennbleche, passend für Schubladen Breite x Tiefe 490 x 560 mm, Fronthöhe 180 - 360 mm, Höhe x Breite x Tiefe 150 x 490 x 560 mm
--------	---	--

Dazu passt auch ...

158965		Tischwaage, nicht eichfähig, Plattform aus Kunststoff, Breite x Tiefe 318 x 258 mm, Wägebereich von 50 kg, Ablesbarkeit in 20 g Schritten
184197		Einzelmatte Arbeitsplatz-Bodenbelag, Höhe x Länge x Breite 13 x 900 x 600 mm, Aus Kautschuk mit genoppter Oberfläche in schwarz
195726		Parallelschraubstock, Backenbreite 140 mm, Spannweite 180 mm, Mit angeschmiedeten Rohrspannbacken, Aus Stahl in blau
217101		Einweg-Cutter, Schnitttiefe 11,6 mm, mit Befestigungsöse
530330		Hocker, Sitz Höhe 540 - 720 mm, Sitzbezug aus Kunstleder in blau, Gestell aus Aluminium, Gestell mit Rollen