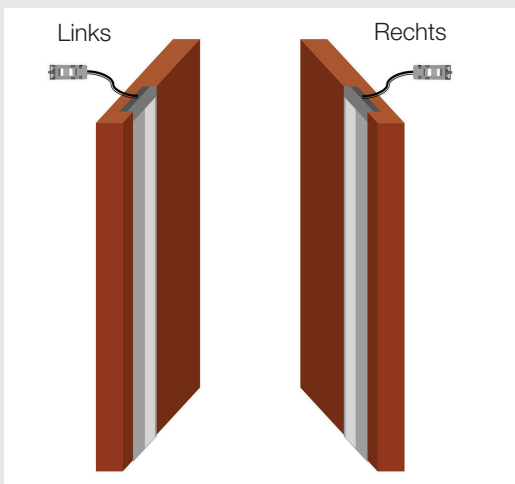





Surf Line Mini Einbau LED-Profileuchte



- Rechteckige Miniatur-Profileuchte zum Einbau
- Spezielle Gehäusekonstruktion zur optimalen Lichtreflexion
- Universell einsetzbar für Lichtakzente im Korpus, als Griff- oder Frontbeleuchtung, in Nuten und Fräsungen
- Feste Klemmung, in Fräsnuten durch spezielle Außenkontur und mit rückseitig doppelseitigem Klebeband
- Betriebsspannung: 12 Volt
- Rapport 25 mm
- LED-Bestückung: 120 LEDs/m (R81)
- Lichtleistung: 9.4 Watt pro Meter, 840 Lumen pro Meter
- LED- Lichtfarbe: warmweiß (3.000 Kelvin)
- Gehäusefarbe: Aluminium eloxiert silber und schwarz
- Lichtblende: opal
- Mit Diffusor
- Mit verschiedenen Endkappen
- 200 mm Anschlussleitung mit LED-Stecker weiß
- Breite 10 mm, Höhe 5 mm
- kürzbar (Rapport beachten)

Surf Line Mini Endkappen



- Surf Line Mini Endkappen



Surf Line Mini LED-Profil

- Montage:
Einbau: Klemmsitz in einer Fräsnut
- Mit LED-Stecker

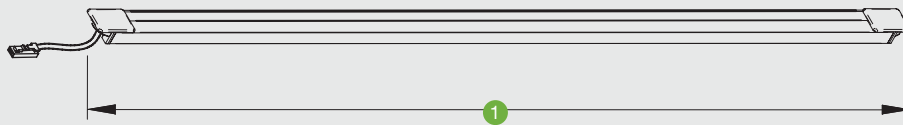
Ausführung

Surf Line Mini, aluminium-eloxiert, silber oder schwarz, 12 Volt,
Lichtblende opal, inklusive Flexband R81, Lichtfarbe warmweiß (3.000 Kelvin)

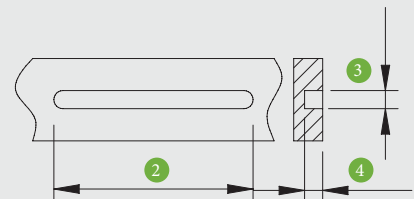
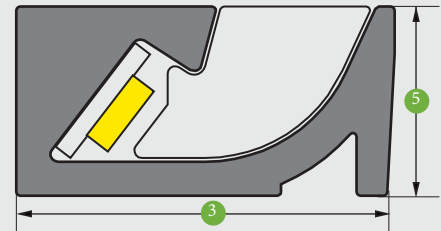
Länge (L)	Leistung	*Kabelausgang	*Korpuseite	Artikel-Nr. silber	Artikel-Nr. schwarz
2.500 mm	23,5 W	oben	rechts	707578	115302
2.500 mm	23,5 W	oben	links	707577	115303
1.500 mm	13,9 W	oben	rechts	707561	112212
1.500 mm	13,9 W	oben	links	707580	112222

*Kabelausgang oben / Korpuseite rechts = Kabelausgang unten / Korpuseite links

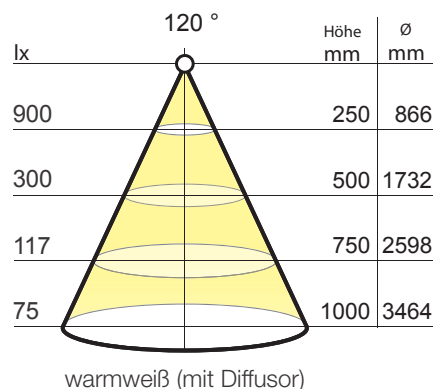
Maßzeichnung



- | | |
|--------------------------------------------------|------------|
| 1. Leuchtenlänge (siehe Artiketabelle) | L |
| 2. mit Original Endkappen (Auslieferungszustand) | = L |
| eingekürzte Leuchte mit Endkappe zum Kleben | = L - 4 mm |
| 3. Nutbreite: | B = 10 mm |
| 4. Nuttiefe: | T = 5 mm |
| 5. Profilhöhe: | H = 5 mm |



Lichtverteilung



Die Werte beziehen sich auf eine Länge von 1 m Flexband R81.