

## Dauphin chaise de bureau pivotante Shapemesh economy2 operator

Mécanisme synchrone avec siège coulissant, blocable en continu, siège plat avec revêtement en tissu (100 % polyester) en bleu, assise hauteur x largeur x profondeur 400 - 520 x 490 x 390 mm, dossier haut, revêtement de dossier en tissu (100 % polyester) en bleu, face arrière en plastique en noir, piètement en plastique en noir, avec rouleau de moquette



Numéro d'article: 220921

## Dauphin Siège de bureau pivotant Shapemesh economy2 operator

chaise de bureau pivotante

- Mécanisme synchrone avec siège coulissant, blocable en continu
- équipé de avec réglage par ressort
- siège plat avec revêtement en tissu (100 % polyester) en bleu
- 150000 tours Martindale Martindale
- difficilement inflammable selon DIN EN ISO 1021-1+2
- réglage profondeur d'assise
- profondeur réglable à 60 mm
- assise hauteur x largeur x profondeur 400 - 520 x 490 x 390 mm
- réglage en hauteur via vérin gaz
- dossier haut
- revêtement de dossier en tissu (100 % polyester) en bleu
- face arrière en plastique en noir
- dossier hauteur réglable
- dossier hauteur 580-670 mm
- piètement en plastique en noir

DAUPHIN  
HumanDesign® Group




- avec rouleau de moquette
- poids 22,5 kg
- Produit livré livré monté
- certification GS et TÜV




## Détails techniques

type de meuble	siège	matériau de revêtement du dossier	tissu (100 % polyester)
type de siège	siège pivotant		bleu
mécanisme de chaise	Mécanisme synchrone avec siège coulissant	matériau de la face arrière du d	plastique
réglage mécanisme de chaise	blocable en continu	coloris de la face arrière du do	noir
réglage de contre-pression	réglage par ressort	hauteur de dossier	580-670 mm
type de siège	siège plat	réglage de dossier	hauteur réglable
matériau de revêtement d'assise	tissu (100 % polyester)	hauteur réglable	oui
coloris de revêtement d'assise	bleu	matériau de châssis	plastique
robustesse	150000 tours Martindale	couleur du châssis	noir
coupe-feu	difficilement inflammable selon DIN EN ISO 1021-1+2	matériau du piètement	plastique
réglage de siège	profondeur de siège	coloris du piètement	noir
	60 mm	soubassement	roulettes
réglage en hauteur via	vérin gaz	type de roulettes	rouleau de moquette
hauteur de siège	400-520 mm	livraison	livré monté
largeur d'assise	490 mm	certification	GS // TÜV
profondeur de siège	390 mm	caractéristique	« Der blaue Engel »
capitonnage	siège et dossier	Poids	22,5 kg
exécution dossier	dossier haut		

## Accessoires

529922		roulettes pour sièges de bureau pour sol dur, bandage coloris noir, boîtier en noir
--------	---	---

## Cela s'adapte aussi ...

139650		repose-pied, plateforme largeur x profondeur 460 x 360 mm, hauteur 90 mm, avec picots, inclinaison réglable en continu jusqu'à 15°
227063		lampe de bureau à DEL, 48 x DEL, ampoule pas interchangeable, classe d'efficacité énergétique F, consommation d'énergie pondérée 8 kWh / 1.000 h, 4 niveaux de variation et 2 températures de couleur réglables, tête pivotante et inclinable, longueur du bras 385 mm, en aluminium/plastique en argent/noir
231442		dalles de sol, pour moquettes, largeur x profondeur 900 x 1200 mm, épaisseur 2,1 mm, en polyéthylène/polyuréthane en transparent