




Passive Bauelemente &gt; Widerstände &gt; Steckbare Widerstände

Widerstandstyp: **Universalwiderstand**Abmessungen der passiven Komponenten: **9 x 3 mm**Anzahl der Anschlüsse: **2**Verpackungsmethode: **Munitionspack**Toleranz für passive Komponenten: **5 %**

## Eigenschaften

### Produktmerkmale

Produkttyp	Fester Widerstand
Widerstandstyp	Universalwiderstand
Elementtyp	Dünnschicht, Kohleschicht

### Konfigurationsmerkmale

Anzahl der Widerstände	1
------------------------	---

### Elektrische Kennwerte

Nennspannung	350 V
Toleranz für passive Komponenten	5 %
Widerstandsklasse	Bis zu 1k $\Omega$
Widerstandswert	120 $\Omega$
Nennleistung	.5 W

### Sonstige Eigenschaften

Führungstyp für passive Komponenten	Axial verplombt
-------------------------------------	-----------------

### Klemmenmerkmale

Anzahl der Anschlüsse	2
Typ des Abschlussmaterials für passive Komponenten	Leitungen aus verzinnem Kupfer

### Abmessungen

Abmessungen der passiven Komponenten	9 x 3 mm
--------------------------------------	----------

## Verwendungsbedingungen

Betriebstemperaturbereich	-55 – 155 °C
Temperaturkoeffizient	-1200 – 0 ppm/°C

## Verpackungsmerkmale

Verpackungsmethode	Munitionspack
--------------------	---------------

## Produkt-Compliance

Bitte besuchen Sie die Produktseite auf [TE.com](https://www.te.com) um Informationen über Produktkonformität zu erhalten.>

EU RoHS Richtlinie 2011/65/EU	Konform
EU ELV Richtlinie 2000/53/EG	Konform
China RoHS 2 Richtlinie MIIT Order No 32, 2016	Keine eingeschränkten Materialien oberhalb der Grenzwerte
EU REACH Verordnung (EG) No. 1907/2006	Aktuelle ECHA Kandidatenliste: JUNI 2022 (224) Kandidatenliste deklariert bezüglich: JAN 2022 (223) Enthält keine SVHC
Halogengehalt	Niedriger Halogengehalt – Br, Cl, F, I < 900 ppm im homogenen Material. Außerdem BFR/CFR/PVC-frei.
Lötfähigkeit	Wellenlötfähig bis 265 °C

### Produktkonformitäts-Disclaimer

Diese Informationen beruhen auf angemessenen Erkundigungen bei unseren Lieferanten und entsprechen unserem derzeitigen Wissensstand auf Grundlage der Angaben der Lieferanten. Diese Informationen können Änderungen erfahren. Die von TE als EU RoHS-konform ermittelten Teile weisen einen maximalen Gewichtsanteil von 0,1 % Blei, Chrom VI, Quecksilber, PBB, PBDE, DBP, BBP, DEHP und DIBP sowie 0,01 % Kadmium im homogenen Werkstoff auf oder sind gemäß der Anhänge zur Richtlinie 2011/65/EU (RoHS2) von diesen Grenzwerten ausgenommen. Elektrische und elektronische Endprodukte erhalten gemäß der Richtlinie 2011/65/EU eine CE-Kennzeichnung. Die Komponenten sind möglicherweise nicht CE-gekennzeichnet. Zusätzliche weisen die von TE als EU ELV-konform ermittelten Teile einen maximalen Gewichtsanteil von 0,1 % Blei, Chrom VI und Quecksilber sowie 0,01 % Kadmium im homogenen Werkstoff auf oder sind gemäß der Anhänge zur Richtlinie 2000/53/EG (ELV) von diesen Grenzwerten ausgenommen. Hinsichtlich der REACH Verordnung beruhen die Angaben von TE bezüglich der besonders besorgniserregenden Substanzen (Substances of Very High Concern, SvHC) auf den ‚Leitlinien zu den Anforderungen für Stoffe in Erzeugnissen‘, wie sie auf der Webseite der Europäischen Chemikalienagentur (ECHA) unter folgender URL publiziert sind: <https://echa.europa.eu/guidance-documents/guidance-on-reach>

## Kompatible Teile



TE Teilnr.: 1623930-3  
CFR25 5% 10K



TE Teilnr.: 1623927-8  
CFR16 5% 120R



TE Teilnr.: 1623932-8  
CFR50 5% 10K




TE Teilnr.: 1623925-2  
CFR100 5% 100R



TE Teilnr.: 2-1623929-2  
CFR200 5% 22K

Auch serienmäßig | Neohm CFR



Steckbare Widerstände(375)

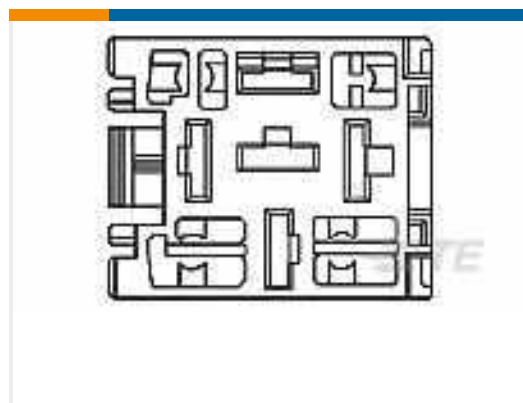
Kunden kauften auch diese Produkte



TE Teilnr.:2822363-1  
EJ-2 DBL LOCK PLUG 2P ASSY B



TE Teilnr.:171897-1  
FF 250 REC HSG 6P NYLON NAT



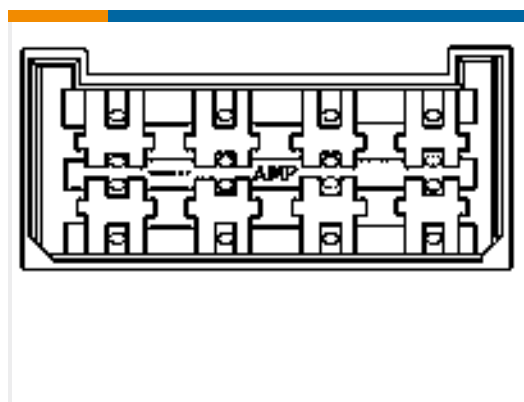
TE Teilnr.:280289  
MODULAR RELAY CONN.



TE Teilnr.:282197-2  
SPLASH PROOF CONN. W/S.L35W.O



TE Teilnr.:1-480594-9  
36P STR/REL HNGD



TE Teilnr.:280099  
FF 250 TAB HSG 8P NYLON CLEAR



TE Teilnr.:2083112-5  
CABLE ASSY IND. USB-IND. USB TYPE A



TE Teilnr.:YDBC30H-10-5PNV001  
HERM RECP



## Dokumente

### Produktzeichnungen

[CFR50 5% 120R](#)

Englisch

### CAD-Dateien

[3D PDF](#)

3D

Kundenmodell

[ENG\\_CVM\\_CVM\\_1-1623932-6\\_BA.2d\\_dxf.zip](#)

Englisch

Kundenmodell

[ENG\\_CVM\\_CVM\\_1-1623932-6\\_BA.3d\\_igs.zip](#)

Englisch

Kundenmodell

[ENG\\_CVM\\_CVM\\_1-1623932-6\\_BA.3d\\_stp.zip](#)

Englisch

Indem Sie die CAD-Datei herunterladen stimmen Sie den [allgemeinen Verkaufsbedingungen](#) zu.

### Datenblätter/ Katalogseiten

[1309350\\_PASSIVE\\_COMPONENT](#)

Englisch

[Ceramic Film Fixed Resistors - Type CFR Series - Tyco Electronics Passives](#)

Englisch