

Hymer escabeau SC 40

2 x 8 échelons profilés, longueur de lisse 2,32 - 4 m

Numéro d'article: 147642



HYMER



10 YEARS WARRANTY

Hymer Combiné échelle-escabeau polyvalent SC 40

escabeau






- accès double face
- 2 x 8 échelons profilés
- pour une hauteur de travail comme échelle d'appui/escabeau jusqu'à env. 4,43 m / 3,02 m
- longueur de lisse 2,32 - 4 m
- largeur 355 - 750 mm
- application sûre grâce à protection contre l'écartement
- entretoise en extrémité de lisse
- poids 9,5 kg
- selon DIN EN 131
- 10 années de garantie



Détails techniques

technique de montée	escabeau	roulant	non
type d'échelle	escabeau	soubassement	entretoise
utilisation	double face	exécution échelle	à deux parties
longueur de longeron	2,32-4 m	équipement de sécurité échelle	protection contre l'écartement
hauteur de travail comme échelle	4,43 m	étrier de sécurité	non
hauteur de travail comme escabeau	3,02 m	pour escaliers	non
nombre d'échelons	2 x 8	norme	DIN EN 131
type de marche/d'échelon	échelons profilés	garantie	10 années
largeur	355-750 mm	Poids	9,5 kg
rabattable	oui		

Accessoires

147607		pièce de rechange, pour échelle d'appui
224581		Marche amovible, pour escabeau à échelons, force 150 kg
224582		Ruban antistatique, pour échelle
224585		Crochet de suspension, pour escabeau à échelons, force 25 kg
678796		Marche amovible, pour escabeau à échelons, force 150 kg