

## **bott** **établi** verso

hauteur x largeur x profondeur 780 - 930 x 2000 x 600 mm, plateau de table en linoléum, exécution du châssis piètement 4 pieds, châssis avec finition époxy résistante aux chocs et aux rayures en RAL7035 gris clair

Numéro d'article: 231556



### établi





- hauteur x largeur x profondeur 780 - 930 x 2000 x 600 mm
- épaisseur de panneau 30 mm
- plateau de table en linoléum
- exécution du châssis piètement 4 pieds
- structure en acier
- châssis avec finition époxy résistante aux chocs et aux rayures en RAL7035 gris clair
- 3 années de garantie

## Détails techniques

type de meuble	table	forme de châssis	piètement 4 pieds
type de table	établi	matériau de châssis	acier

hauteur	780-930 mm	surface de châssis	finition peinture époxy
largeur	2000 mm	couleur du châssis	gris clair // RAL7035
profondeur	600 mm	roulant	non
épaisseur de panneau	30 mm	garantie	3 années
hauteur réglable	oui	Poids	51,155 kg
matériau de plaque	linoléum		

## Cela s'adapte aussi ...

102657		bac à bec, hauteur x largeur x profondeur 50 x 102 x 85 / 70 mm, en polypropylène en vert
217145		dévidoir de ruban adhésif, dévidoir en métal
218389		mallette de secours pour entreprise, remplissage : selon DIN 13157, mallette en plastique coloris orange, avec support mural
230322		tabouret pivotant, assise hauteur x diamètre 410 - 570 x 340 mm, chaise ronde en polyuréthane en noir, structure en aluminium aluminium-argenté, vérin chromé, piètement avec 5 roulettes