

## S 4 TWIN

Zwei Seitenbesen, 20 l Kehrbehältervolumen und 680 mm Kehrbreite: die Kehrmaschine S 4 Twin für ganzjährige Einsätze auf kleineren und schmalen Flächen und gründliche Sauberkeit bis zum Rand.



### Bestell-Nr.

1.766-360.0

- Ideal für kleinere Außenflächen
- 2 Seitenbesen für erweiterte Arbeitsbreite
- Thermogriff am Schubbügel


### Technische Daten

EAN-Code		4054278247939
Arbeitsbreite mit Seitenbesen	mm	680
Max. Flächenleistung	m <sup>2</sup> /h	2400
Gehäuse / Rahmen		Kunststoff / Kunststoff
Kehrgutbehälter	l	20
Gewicht ohne Zubehör	kg	10,2
Gewicht, betriebsbereit	kg	10,2
Gewicht inkl. Verpackung	kg	10,6
Abmessungen (L × B × H)	mm	760 × 668 × 940

### Ausstattung

Anzahl Seitenbesen	Stück	2
Ergonomischer Schubbügel		■
Stufenlos verstellbarer Schubbügel		■
Aufbewahrungsposition		■
Trittfläche zur platzsparenden Verstaueung		■
Werkzeuglose Seitenbesenanbringung		■
Selbststehender Kehrgutbehälter		■

■ Im Lieferumfang enthalten.




### Praktische Verschlusskappe für Seitenbesen

- Werkzeuglose Seitenbesenanbringung für schnellen Aufbau und Einsatz.




### Komfortable Trittpläche

- Kehrmaschine ohne Bücken komplett umklappen – für die platzsparende Aufbewahrung.



### Stufenlos einstellbarer Schubbügel

- Rückenschonendes Kehren dank individueller Höhenverstellung.

**ZUBEHÖR VON S 4 TWIN  
1.766-360.0**

		Bestell-Nr.	Beschreibung	
<b>KEHRMASCHINE</b>				
Seitenbesen für feuchtes Kehrgut S4	1	2.644-032.0	Zwei Kehrmaschinen-Seitenbesen mit spezieller Beborstung für feuchtes Kehrgut. Passend für die Kehrmaschinen S 4 bis S 4 Twin.	<input type="checkbox"/>

■ Im Lieferumfang enthalten.    Mögliches Zubehör.    Reinigungsmittel.