


SuperLine 2D



2 Achsen-Linienlaser –
Einfache Bedienung
mit 360° drehbarer Winkelskala

Rev. 1108



- **Einfach und ohne** Beschädigung sauberes Anbringen auf Tapete, gestrichener Wand, Feinputz, Gipsfaserplatte, Fliesen, Glas, Holz, funierte Flächen usw.

- **Ausrichten:** Mit der drehbaren Winkelskala kann das Gerät und der Skalenring getrennt voneinander in beliebige Winkel eingestellt werden.

- **Anwendungen auf der Wand:** Grundplatte mit Spezialstiften an der Wand befestigen – ermöglicht genaues horizontales und vertikales Nivellieren.

Optional: Befestigung auch mit Klebestreifen möglich – Laserliner ConTacts

- **Anwendungen auf dem Boden:** Das Gerät mit der Grundplatte auf den Boden setzen – in dieser Position kann das Gerät nicht als Wasserwaage verwendet werden.

- **Befestigung mit Magnet:** Starke Haftmagnete ermöglichen das Anbringen auf magnetischen Flächen.

- **Laser:** hell

TECHNISCHE DATEN

GENAUIGKEIT 1 mm / 1 m

LASERWELLENLÄNGE 650 nm / ± 10 nm

LASER Klasse 2 M, < 5 mW

STROMVERSORGUNG
Batterie 2 x Typ AAA

GEWICHT 0,2 kg

ABMESSUNGEN (B x H x T)
120 x 70 x 100 mm



Service

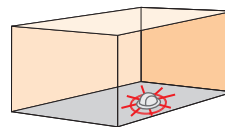
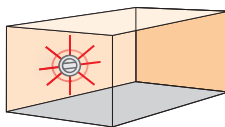
Artikel-Nr: 081.110A

EAN-Code: 4 021563 662579

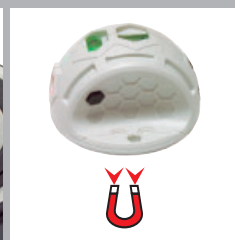
SuperLine 2D
+ Batterien (2 x Typ AAA)

Verpackungsgröße (B x H x T)
190 x 155 x 70 mm

VE 5



Befestigen mit Pins



Magnetisch



Optional Klebe-Strips

OPTIONALES ZUBEHÖR

ARTIKEL	ARTIKEL-NR	EAN-CODE	VE
Lasersichtbrille / optimale Sichtbarkeit der Lasermarkierung	020.70A	4 011879 643980	1
ConTacts / 12 Stück	081.101A	4 021563 662883	1