

Bedrunka + Hirth Werkbank

Höhe x Breite x Tiefe 860 x 2000 x 750 mm, Tischplatte aus Buche-Multiplex, geölt, Traglast 100 kg, Gestellausführung 4 FüÙe, Ausstattung: 2 Schubladen, 1/2 Ablageboden, Verschließbar mit Zylinderschloss



bedrunka+hirth
Klassische Arbeitstische - Werkbank - Werkbänke

Artikelnummer: 225697



Bedrunka + Hirth Werkbank unverzichtbar im Werkstattalltag

Werkbank




- Höhe x Breite x Tiefe 860 x 2000 x 750 mm
- Tischplatte aus Buche-Multiplex, geölt
- Plattenstärke 40 mm
- Traglast 100 kg
- Gestellausführung 4 FüÙe
- Ausstattung: 2 Schubladen, 1/2 Ablageboden
- links 1 Schublade
- mitte 1/2 Ablageboden
- rechts 1 Schublade
- Schubladen Höhe 2x150 mm
- Schubladennutzmaß Breite x Tiefe 450 x 600 mm
- Traglast je Schublade 100 kg
- Schubladen mit kugelgelagerter Rollenführung, Auszug 100 %
- Schubladen zur Aufnahme von Einteilungsmaterial geschlitzt
- Mit Einzelauszugssperre
- Mit Griffleiste
- Mit Beschriftungsstreifen

- Verschließbar mit Zylinderschloss
- Konstruktion aus Stahl
- 3 Jahre Garantie



Technische Details





Möbeltyp	Tisch	Nutzbreite Schublade	450 mm
Tischtyp	Werkbank	Nutztiefe Schublade	600 mm
Gestellausführung	4 Füße	Schubladentraglast	100 kg
Gestellform	4-Fußgestell	Auszug Schublade	100 %
Höhe	860 mm	Auszugsführung Schublade	kugelgelagerte Rollenführung
Breite	2000 mm	Auszugssperre	Einzelauszugssperre
Tiefe	750 mm	Griff	Griffleiste
Stärke Platte	40 mm	Beschriftungsfeld	Beschriftungsstreifen
Traglast	100 kg	Material Platte	Buche-Multiplex
höhenverstellbar	nein	Oberfläche Platte	geölt
elektrisch leitend	nein	Farbe Platte	Buche
Werkbank Ausstattung	2 Schubladen, 1/2 Ablageboden	Material Gestell	Stahl
Unterbauten links	1 Schublade	Schließsystem	Zylinderschloss
Unterbauten Mitte	1/2 Ablageboden	fahrbar	nein
Unterbauten rechts	1 Schublade	Garantie	3 Jahre
Schubladen Anzahl	2 Stück	Gewicht	108 kg
Schubladen Anzahl x Höhe	2x150 mm		

Zubehör

504381		Schubladeneinsatzset für Werkbank, 6 Längsteiler + 2 Trennbleche, passend für Schubladen Breite x Tiefe 450 x 600 mm, Fronthöhe 150 mm
504383		Schubladeneinsatzset für Werkbank, 9 Längsteiler + 3 Trennbleche, passend für Schubladen Breite x Tiefe 450 x 600 mm, Fronthöhe 150 mm
504394		Riffelgummi-Matte für Schublade, Breite x Tiefe 450 x 600 mm

Dazu passt auch ...

221109		Putzrollen-Bodenständer, für max. 430 mm breite Rollen, Passend für Rollen mit 450 mm Durchmesser, Gestell aus Metall in weiß
221140		Wischtuch, 800 Tücher, Länge x Breite 300 x 230 mm, Rollen Länge x Durchmesser 240 m x 225 mm, Papierqualität Zellstoff, geprägt, In weiß

221143		Schutzhandschuhe, aus Polyamidstrick in schwarz mit Polyurethan-Beschichtung, Handrücken aus Polyamid, atmungsaktiv und nahtlos, Größe 9
221242		Müllsack, Inhalt 60 l, 28 µm stark, Länge x Breite 800 x 600 mm, In schwarz
221330		Schutzbrille, Schutzstufe EN 166, Gläser aus Polycarbonat mit Antikratzbeschichtung, farblos, Ausstattung: Seitenschutz, direkte Belüftung
222683		Wischtuch, 90 Tücher, Länge x Breite 305 x 230 mm