

Palettenwickler

L-15-EM

für Folienrollen mit einem 76 mm Kern, max. Rollenbreite x -
durchmesser 500 x 300 mm,
Durchmesser Drehteller 1500 mm,
Wickelhöhe 2100 mm, manueller
Wickelmodus + 4 automatische
Modi: Auf- & Abwärts
(Kreuzwicklung), nur Aufwärts, beide
mit Stopp, um eine Deckblattfolie
auf die Palette aufzulegen, mit
Auffahrrampe für bequemes
beladen und Einfahröffnungen an
der Frontseite für einen leichten
transport der Maschine mit Stapler, in
gelb/schwarz



Artikelnummer: 240143



Palettenwickler

- für Folienrollen mit einem 76 mm Kern, max. Rollenbreite x -
durchmesser 500 x 300 mm
- Durchmesser Drehteller 1500 mm
- Wickelhöhe 2100 mm
- Für Palettenmaß Länge x Breite 1200 x 800 mm
- für Palettenladung 2400 kg
- manueller Wickelmodus + 4 automatische Modi: Auf- & Abwärts
(Kreuzwicklung), nur Aufwärts, beide mit Stopp, um eine



Deckblattfolie auf die Palette aufzulegen



- mit 10 Programm-Speicherplätzen
- Drehteller- und Schlittengeschwindigkeit sowie Anzahl der Kopf- und Fußwicklungen unabhängig voneinander einstellbar, Einstellbare Folienüberlappung unten
- Sanft-Anlauf und -Stopp, automatische Höhenerkennung und Wickelprozess pausierbar
- mit Auffahrrampe für bequemes beladen und Einfahröffnungen an der Frontseite für einen leichten transport der Maschine mit Stapler
- in gelb/schwarz
- Nutzungshinweis: Für die automatische Höhenerkennung von dunklen / reflektierenden Gütern ist eine Spezialfotозelle notwendig, bitte separat anfragen

Technische Details

Verpackungstyp	Verpackungsmaschine	Programm-Speicherplätze Anzahl	10
Höhe	2420 mm	Wickelmodi	aufwärts, abwärts, aufwärts mit Deckblattfunktion, abwärts mit Deckblattfunktion, manuell
Breite	1500 mm	Verpackungsmaschine Funktion	Sanft-Anlauf und -Stopp, automatische Höhenerkennung, Wickelprozess pausierbar
Durchmesser Drehteller	1500 mm	Verpackungsmaschine Einstellunge	Drehteller-/ Schlittengeschwindigkeit, Anzahl der Kopf-/ Fußwicklungen unabhängig voneinander einstellbar, Einstellbare Folienüb
Geschwindigkeit Drehteller	6-12 U/min	Verpackungsmaschine Ausstattung	Auffahrrampe, Einfahröffnung
Wickelhöhe	2100 mm	Folienbremse	mechanisch
für Palettenmaße	1200 x 800 mm	Geräuschpegel	72 dB(A)
für Traglast	2400 kg	Spannungsversorgung	220-240 V, 50/60 Hz
für Rollenbreite	500 mm	Farbe	gelb/schwarz
für Rollendurchmesser	300 mm	WEEE-Registrierungsnummer	DE54880322
für Rollenkern	76 mm	WEEE-Geräteart	Großgerät KAT 4
für Folienstärke	35 µm	Gewicht	540 kg

Dazu passt auch ...

142930		Tonne, Höhe x Ø 670 x 730 mm, Inhalt 200 l, Aus Hochdruck-Polyethylen, In naturweiss
217235		Komplettpacktisch, Höhe x Breite x Tiefe 850 x 1600 x 800 mm, Platte aus Kunststoff mit pflegeleichter Melaminharzbeschichtung in Dekor weiß, 4-Fußgestell aus Stahl, 2 Abroll-/1 Schneidvorrichtung, 2 Böden, 8 Steckbügel

218389		Betriebs-Verbandkasten, Füllung: nach DIN 13157, Koffer aus Kunststoff in orange, mit Wandhalterung
239856		Faltkarton, Aus Wellpappe mit Außendecke aus Kraftpapier in braun, recycelbar, 2-wellig, Länge x Breite x Höhe innen 200 x 150 x 150 mm, Automatikboden mit doppelter Stärke, Verschließbar mit Haftklebeverschluss