
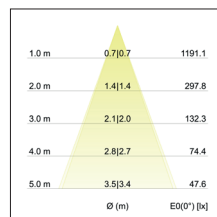
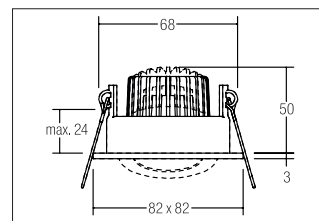
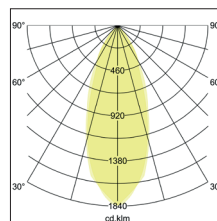



LED-Einbaustrahler, IP65, dimmbar

Artikel-Nr. 39355023



LED-Einbaustrahler, IP65, dimmbar, chrom, quadratisch. Ausgeführt in kompakter Bauform für werkzeuglose Schnellmontage zum Deckeneinbau. Set inkl. Konverter für 230 V-Netzspannung, Phasenabschnitt, Maße Konverter: L 110 x B 50 x H 19 mm . Fassug: ohne, Montageart: Einbaumontage, Montageort: Deckenmontage, Material: Aluminium / Stahl / Silikonkautschuk / Kunststoff, Schutzart: nach DIN EN 60529: IP65, Schutzklasse: (EN 61140) II, Spannung: 230V AC 50Hz, Leistung: 6W, Lichtstrom: 650lm, Farbtemperatur: 3000K, Lichtfarbe: weiß, Abstrahlwinkel: 38°, Verstellbarkeit: schwenkbar, mit Betriebsgerät, Art der Dimmung: Phasenabschnitt. Diese Leuchte enthält eingebaute LED-Lampen. Die Lampen können in der Leuchte nicht ausgetauscht werden.

Artikel-Nr.	39355023
Stand:	15.02.2021 23:49

Lichtfarbe	3000
Farbe	chrom
Länge	82 mm
Abstrahlwinkel	38 °
Material	Aluminium / Stahl / Silikonkautschuk / Kunststoff
Leistung	6 W
Leuchtmittel	LED
Farbwiedergabe	CRI > 80
Art der Dimmung	Phasenabschnitt
Einbaudurchmesser	68 mm

Einbautiefe	50 mm
Spannung	230V AC 50Hz
Lichtstrom	650 lm
Schutzart	IP65
Schutzklasse	II
Verstellbarkeit	schwenkbar
Länge	82 mm
Breite	82 mm
Schwenkwinkel	30 °
Schaltungsart sekundärseitig	Parallelschaltung