

LED-LAMPE, SUPERHELL GRUEN, SOCKEL WEDGE-BASE W2 X 4,6D, BEMESSUNGSSPANNUNG AC/DC 28V, BETRIEBSSTROM 10 MA






Abbildung ähnlich

Allgemeine technische Daten		
Produkt-Bezeichnung		LED-Lampe, superhell
Art des Leuchtmittels		LED
Farbe des Leuchtmittels		grün
Ausführung der Fassung		W2 x 4,6d
Produktbestandteil		
• Vorwiderstand		Nein
• Diode		Nein
• Lampentransformator		Nein
• Leuchtmittel		Ja
Spannungsart zur Betätigung		AC/DC
Betriebsspannung		
• bei AC		
— bei 50 Hz Bemessungswert	V	28 ... 28
— bei 60 Hz Bemessungswert	V	28 ... 28
• bei DC Bemessungswert	V	28 ... 28
relative positive Toleranz der Betriebsspannung	%	10

relative negative Toleranz der Betriebsspannung	%	-15
aufgenommener Strom bei Bemessungswert der Versorgungsspannung maximal	mA	10
Ausführung des elektrischen Anschlusses		sonstige
Befestigungsart		Sonstige

Approbationen/ Zertifikate

allgemeine Produktzulassung	Konformitätserklärung	sonstiges	Railway
 UL		 EG-Konf.	spezielle Prüfbescheinigungen
		Sonstige	Bestätigungen

Weitere Informationen

Information- and Downloadcenter (Kataloge, Broschüren,...)

<https://www.siemens.de/ic10>

Industry Mall (Online-Bestellsystem)

<https://mall.industry.siemens.com/mall/de/de/Catalog/product?mlfb=3SB3901-1TE>

CAX-Online-Generator

<http://support.automation.siemens.com/WW/CAXorder/default.aspx?lang=de&mlfb=3SB3901-1TE>

Service&Support (Handbücher, Betriebsanleitungen, Zertifikate, Kennlinien, FAQs,...)

<https://support.industry.siemens.com/cs/ww/de/ps/3SB3901-1TE>

Bilddatenbank (Produktfotos, 2D-Maßzeichnungen, 3D-Modelle, Geräteschaltpläne, EPLAN Makros, ...)

http://www.automation.siemens.com/bilddb/cax_de.aspx?mlfb=3SB3901-1TE&lang=de

letzte Änderung:

20.11.2020