

hufe

Durchlaufregal - Anbaufeld

Höhe x Breite x Tiefe 2000 x 1310 x 2527 mm, Fachlast 400 kg, Nutzung beidseitig, Ständer mit korrosionsschützender Zinkbeschichtung

Artikelnummer: 228397



hufe Durchlaufregal

Anbaufeld

Durchlaufregal - Anbaufeld

- Ideal für ergonomisches Arbeiten mit vermindertem Krafteinsatz. Ware kommt automatisch an den Mitarbeiter, der Entnahme- und Suchweg entfällt, Fehler durch falsche Entnahmen werden gesenkt und die Entnahme kann unabhängig von der Einlagerung erfolgen. Geeignet für alle Behältertypen und Kartonagen
- Stecksystem
- Höhe x Breite x Tiefe 2000 x 1310 x 2527 mm
- Fachlast 400 kg
- Fach Breite x Tiefe 1300 x 2400 mm
- 4 Ebene(n) mit je 4 Paar Spurkranzröllchenleisten, ohne Abdeckboden
- Die eingelagerte Ware gleitet durch eine Fachbodenneigung von 3 - 4 ° selbständig, aufgrund der eigenen Schwerkraft, zur Entnahmeseite
- Ebenen mit 5 Führungsschienen zur zusätzlichen Unterteilung und vereinfachten Befüllung der einzelnen Kanäle und abgerundete Traversen für einen schonende Entnahme. Über das horizontale





Verstellraster von 6 mm lässt sich die Kanalbreite flexibel an die jeweilige Ware anpassen

- Im Raster von 25 mm verstellbar
- Nutzung beidseitig
- Konstruktion aus Stahl
- Ständer mit korrosionsschützender Zinkbeschichtung
- Die Anlieferung erfolgt zerlegt
- 5 Jahre Garantie

Technische Details

Möbeltyp	Regal	Böden / Ebenen Ausstattung	5 Führungsschienen, abgerundete Traversen
Regaltyp	Durchlaufregal	Böden / Ebenen Funktion	horizontales Verstellraster (6 mm)
geeignet für (Produkt/Material)	Behälter, Kartonage	Neigung	3-4 °
geeignet für (Anwendung)	Ware-zum-Mann-Prinzip	Abdeckboden	nein
Regalsystem	Stecksystem	Höhenverstellraster Ebene	25 mm
Regalfeld	Anbaufeld	Fachbreite	1300 mm
Material	Stahl	Fachtiefe	2400 mm
Höhe	2000 mm	Nutzung	beidseitig
Breite	1310 mm	Oberfläche Ständer	verzinkt
Tiefe	2527 mm	Farbe Ausführung	verzinkt
Fachlast	400 kg	Anlieferung	zerlegt
Böden- / Ebenentyp	4 Paar Spurkranzröllchenleisten	Garantie	5 Jahre
Böden / Ebenen Anzahl	4 Stück	Gewicht	109,05364 kg

Zubehör

228401		Spurkranzröllchenleiste für Durchlaufregal, Breite x Tiefe 1300 x 2400 mm, Ausgestattet mit 5 Führungsschienen zur zusätzlichen Unterteilung und vereinfachten Befüllung der einzelnen Kanäle und abgerundete Traversen für einen schonende Entnahme, Aus Stahl mit korrosionsschützender Zinkbeschichtung
228403		Spurkranzröllchenleiste für Durchlaufregal, Tiefe 2498 mm, Ausgestattet mit einseitig gleich geschnitten, Aus Stahl mit korrosionsschützender Zinkbeschichtung
228405		Bremsblech für Durchlaufregal, Für 33 bzw. 55 mm Teilung, Aus Stahl
228429		Bodenverankerung für Steckregal, Aus Stahl mit korrosionsschützender Zinkbeschichtung