

C+P

armoire à portes coulissantes

ERGO

hauteur x largeur x profondeur 1950 x 1600 x 600 mm, 8 niveaux avec tablette en acier, à cloison de séparation médiane, verrouillable avec serrure à poussoir, soubassement socle, corps avec thermolaquage, face avant avec thermolaquage

Numéro d'article: 405211

ERGO



C+P Armoire à portes coulissantes ERGO

armoire à portes coulissantes

- hauteur x largeur x profondeur 1950 x 1600 x 600 mm
- structure en tôle d'acier
- double porte coulissante
- 8 niveaux avec tablette en acier
- force par plateau 70 kg
- Réglable au pas de 15 mm
- à cloison de séparation médiane
- avec poignée à étrier
- verrouillable avec serrure à poussoir
- soubassement socle
- corps avec thermolaquage
- face avant avec thermolaquage
- niveaux avec revêtement en zinc anti-corrosion
- certification GS et TÜV

- 5 années de garantie




Détails techniques

type de meuble	armoire	système de fermeture	serrure à poussoir
type d'armoire	armoire d'atelier	soubassement	socle
conducteur d'électricité	non	matériau	tôle d'acier
type de porte	double porte coulissante	tablette réglable au pas	15 mm
hauteur	1950 mm	surface de tablette	galvanisé
largeur	1600 mm	cloison de séparation médiane	oui
profondeur	600 mm	verrouillable	oui
équipement armoire	tablettes	poignée	poignée à étrier
nombre de tablettes/niveaux	8 pièce	roulant	non
type tablette/niveau	tablette en acier	certification	GS // TÜV
charge tablette	70 kg	garantie	5 années
surface de corps	thermolaqué	Poids	122,78 kg
surface de face avant	thermolaqué		

Accessoires

405218	·	tablette en acier pour armoire à portes coulissantes, largeur x profondeur 800 x 600 mm, force 70 kg, en acier avec revêtement en zinc anti-corrosion
--------	---	---

Cela s'adapte aussi ...

146393		cadre magnétique, DIN A4 dans format vertical/horizontal, cadre en orange, face arrière magnétique
520197		boîte à outils, hauteur x largeur x profondeur 200 x 530 x 200 mm, 6 casiers, en acier, coloris bleu martelé
664077		chariot avec barre de poussée, force 200 kg, plateau longueur x largeur 890 x 450 mm, plateforme en bois, châssis en RAL5010 bleu gentiane, 2 roulettes pivotantes et 2 roulettes fixes, roulettes pivotantes avec EasySTOP, roues avec bandage TPE