

WSM

abri pour cycles

hauteur x largeur x profondeur 2290 x 2090 x 2180 mm, toit en polycarbonate, structure en acier avec revêtement en zinc anti-corrosion



Numéro d'article: 185662

WSM Abris à cycles



abri pour cycles

- hauteur x largeur x profondeur 2290 x 2090 x 2180 mm
- charge de neige 93 kg/m²
- toit en polycarbonate
- structure en acier avec revêtement en zinc anti-corrosion
- utilisation à un côté
- Produit livré démonté






Détails techniques

équipement d'extérieur	toit de protection	matériau de toiture	polycarbonate
type de toit de protection	abri pour cycles	couleur du toit	transparent
hauteur	2290 mm	matériau de châssis	acier
largeur	2090 mm	surface de châssis	galvanisé
profondeur	2180 mm	exécution couleur	galvanisé
utilisation	à un côté	livraison	démonté
charge de neige	93 kg/m ²	Poids	250 kg

Accessoires

240185		Paroi latérale pour abri pour cycles, suivant à droite, paroi en polycarbonate en transparent, structure en acier avec revêtement en zinc anti-corrosion
240186		Paroi latérale pour abri pour cycles, suivant à gauche, paroi en polycarbonate en transparent, structure en acier avec revêtement en zinc anti-corrosion

Cela s'adapte aussi ...

202021		sac poubelle, capacité 120 l, En LDPE épaisseur 60 µm, longueur x largeur 1100 x 700 mm, en bleu
202835		pince ramasse-débris, bout de pince en plastique, ouverture de prise 105 mm, longueur 1050 mm, en aluminium, anodisé
224764		kit de balais, kit comprenant : 5 x balai en crin de cheval, 5 x manche et 1 x set de balayage, Largeur de travail 500 mm, manche bois, pour poussières fines
306339		poubelles grillagées, convient pour extérieur, capacité 27 l, hauteur 430 mm, pour fixation sur montant ou murale, corps acier avec revêtement en zinc anti-corrosion, soubassement plein
369088		poubelle, capacité 120 l, corps en polyéthylène gris, hauteur x largeur x profondeur 930 x 480 x 550 mm, couvercle en polyéthylène coloris gris, entièrement rabattable, soubassement 2 roues avec bandage caoutchouc plein