

## Bauer Kippbehälter

Höhe x Länge x Breite 880 x 1700 x 1080 mm, Inhalt 0,75 m<sup>3</sup>, Traglast 1500 kg, Robuste Konstruktion aus Stahl mit Lackierung in RAL5012 Lichtblau, Unterbau Einfahrtaschen



Artikelnummer: 345013

## Bauer niedriger Kippbehälter

**einfaches Rangieren bei wenig Platz durch niedrige Bauweise**

Kippbehälter

- niedrige Bauform
- Höhe x Länge x Breite 880 x 1700 x 1080 mm
- Inhalt 0,75 m<sup>3</sup>
- Traglast 1500 kg
- Gewicht 195 kg
- Einfahrtiefe x Einfahrtbreite 60 x 200 mm
- Einfahrtaschenabstand 600 mm
- Materialstärke 3 mm
- Kippfunktion manuell über Zugseilentriegelung
- Rückschwenkautomatik nach Entleerung mit Verriegelung in der Ausgangsposition und automatisches Einrasten der Kippsicherung
- Mit Kettensicherung gegen Abrutschen
- Hohe Stabilität durch umlaufende gekantete Randverstärkung und stabilen Grundrahmen
- Robuste Konstruktion aus Stahl mit Lackierung in RAL5012 Lichtblau
- Unterbau Einfahrtaschen



## Technische Details

Behältertyp Kippbehälter


Einfahrtaschenhöhe 60 mm

Inhalt	0,75 m³	Einfahrtaschenbreite	200 mm
Höhe	880 mm	Einfahrtaschenabstand	600 mm
Länge	1700 mm	Einfahrbreite	600 mm
Breite	1080 mm	Ablasshahn	nein
Traglast	1500 kg	Sicherheitsausstattung Behälter	Sicherungskette
Bauart	niedrige Bauform	stapelbar	nein
Material	Stahl	nestbar	nein
Materialstärke Wanne	3 mm	Gefahrstoffeignung	nein
Wand Ausführung	Vollblech	Oberfläche	lackiert
Stabilität / Aussteifung / Verst	umlaufende gekantete Randverstärkung	Farbe	blau // RAL5012
Kippfunktion	manuell	Farbe Ausführung	blau // RAL5012
Rückschwenkfunktion	Rückschwenkautomatik nach Entleerung mit Verriegelung in der Ausgangsposition	Deckel	als Zubehör (nicht enthalten)
Kippsicherung	Kippsicherung automatisch	Deckeltyp	Klappdeckel
unterfahrbar	ja	Gewicht	195 kg
Unterbau	Einfahrtaschen		

## Zubehör

210329		Zweiteiliger Klappdeckel, Aus Stahl, für Kippbehälter 0,75 m³, mit korrosionsschützender Zinkbeschichtung
518144		Rollensatz, für Kippbehälter, Traglast 1350 kg

## Dazu passt auch ...

203428		Montagetreppe, Podest Höhe x Breite x Tiefe 800 x 520 x 305 mm, 4 Riffelblechstufe(n) (inkl. Podest), aus Aluminium
525920		Gabelzinkenschild, Höhe x Breite x Tiefe 110 x 995 x 200 mm, Aus Stahl mit Lackierung in RAL3000 Feuerrot
527144		Besen, mit Kokosborsten, Arbeitsbreite 500 mm, für groben Schmutz
531837		Gabelverlängerung, Höhe x Länge x Breite 48 x 1600 x 106 mm, für Zinkenquerschnitt Höhe x Breite 40 x 80 mm, Unterseite offen, Aus Stahl mit Lackierung in RAL7021 Schwarzgrau