

**C+P**


## Abteilschrank

Classic

Höhe x Breite x Tiefe 1850 x 1190 x 500 mm, 4 Abteil(e), Abteil Breite 300 mm, Verschießbar mit Drehriegelverschluss, Unterbau Füße, Korpus mit Einbrennlackierung, Front mit Einbrennlackierung

Artikelnummer: 526765


CLASSIC



## C+P Garderoben- und Umkleideschrank Classic

Abteilschrank

- Höhe x Breite x Tiefe 1850 x 1190 x 500 mm
- 4 Abteil(e)
- Abteil Breite 300 mm
- Je Abteil Hutboden, Kleiderstange, Haken
- Flügeltür
- einschlagende Türen mit innenliegenden Drehbolzen
- Türen mit hoher Stabilität durch innenliegendes Kastenprofil
- Verschießbar mit Drehriegelverschluss
- Unterbau Füße
- Konstruktion aus Stahlblech








- Korpus mit Einbrennlackierung
- Front mit Einbrennlackierung
- 5 Jahre Garantie



## Technische Details

|                                  |                                       |                     |  |
|----------------------------------|---------------------------------------|---------------------|--|
| Möbeltyp                         | Schrank                               | Oberfläche Front    | einbrennlackiert                       |
| Schranktyp                       | Spind                                 | Schrank Ausstattung | Hutboden, Kleiderstange, Haken         |
| Abteile                          | 4 Stück                               | Hutboden            | ja                                     |
| Doppelstöckig                    | nein                                  | Kleiderstange       | ja                                     |
| Höhe                             | 1850 mm                               | Kleiderhaken Anzahl | 3 Stück                                |
| Breite                           | 1190 mm                               | Sitzbanktyp         | ohne                                   |
| Tiefe                            | 500 mm                                | Türtyp              | Flügeltür                              |
| Abteillbreite                    | 300 mm                                | Tür Ausführung      | einschlagend, innenliegende Drehbolzen |
| Unterbau                         | Füße                                  | Türkonstruktion     | einwandig                              |
| abschließbar                     | ja                                    | Schließsystem       | Drehriegelverschluss                   |
| Material                         | Stahlblech                            | Garantie            | 5 Jahre                                |
| Stabilität / Aussteifung / Verst | Türen mit innenliegendem Kastenprofil | Gewicht             | 72,32 kg                               |
| Oberfläche Korpus                | einbrennlackiert                      |                     |  |

## Zubehör

|        |   |   |
|--------|---|---|
| 407098 |  | Zylinderschloss, über Hauptschließanlage, ohne Sicherungsschein, Aufpreis! Artikel nur zusammen mit Hauptprodukt bestellbar/lieferbar |
| 407099 |  | Zylinderschloss, über Hauptschließanlage, mit Sicherungsschein, Aufpreis! Artikel nur zusammen mit Hauptprodukt bestellbar/lieferbar  |
| 407100 |  | Vorhängeschloss, verschieden schließend   |
| 407102 |  | Safe-O-Mat, für 1- oder 2-Euro-Münzen   |
| 407103 |  | Tür-Kratz-Schutz für Zylinderschloss, mit Nummerierung  |

## Dazu passt auch ...

|        |   |  |
|--------|---|--|
| 222659 |  | Wasserschieber, mit doppelter, schwarzer Schaumlippe aus Polyethylen für eine Arbeitsbreite von 750 mm, Gestell aus Metall   |
| 222831 |  | Papierhandtuch, Tuch mit Zickzack-Falzung, Papiertuchmaße 240 x 210 mm, Papierqualität Recyclingtissue, 2-lagig, aus Zellstoff mit geprägter Oberfläche in weiß, 237 Tücher, Papier unperforiert |

|        |   |  |
|--------|---|--|
| 504275 |  | Wanduhr, Funkuhrwerk, Ziffernblatt in weiß mit arabischen Zahlen, Durchmesser 300 mm, Gehäuse aus Kunststoff in silber, Spannungsversorgung über Batteriebetrieb |
| 523187 |  | Feuchtraumbodenmatte, für ebene Flächen, Breite 600 mm, aus Polyethylen mit durchbrochener Oberfläche in weiß  |