

RAU établi Serie 8000

hauteur x largeur x profondeur 840 - 1040 x 1250 x 900 mm, plateau de table en bois de hêtre massif, avec huilage verni, force 1250 kg, finition de la structure piètement 4 pieds avec 2 paires de pieds, soubassement 3 tiroirs, verrouillable avec serrure cylindrique à goupilles, châssis avec finition époxy résistante aux chocs et aux rayures en RAL7035 gris clair, face avant avec finition époxy résistante aux chocs et aux rayures en RAL5010 bleu gentiane



RAU.



Numéro d'article: 230715



établi

- hauteur x largeur x profondeur 840 - 1040 x 1250 x 900 mm
- plateau de table en bois de hêtre massif, avec huilage verni
- épaisseur de panneau 40 mm
- force 1250 kg
- réglage en hauteur via acier profilé C avec trame perforée
- finition de la structure piètement 4 pieds avec 2 paires de pieds
- soubassement 3 tiroirs
- hauteur des tiroirs 3x180 mm
- dimensions utiles tiroirs largeur x profondeur 490 x 560 mm, hauteur utile = hauteur frontale - 15 mm

- force par tiroir 100 kg
- tiroirs roulements à rouleaux à escamotage automatique, extension 90 %
- avec poignée barre ErgoScript® avec revêtement de couleur aluminium et protection transparente
- avec champ d'inscription
- verrouillable avec serrure cylindrique à goupilles
- structure en acier, soudé
- châssis avec finition époxy résistante aux chocs et aux rayures en RAL7035 gris clair
- face avant avec finition époxy résistante aux chocs et aux rayures en RAL5010 bleu gentiane
- Produit livré livré monté
- 5 années de garantie

Détails techniques

type de meuble	table	glissière tiroir	roulements à rouleaux à escamotage automatique
type de table	établi	verrouillable	oui
Exécution du bâti	piètement 4 pieds avec 2 paires de pieds	poignée	poignée barre sur toute la largeur
hauteur	840-1040 mm	champ d'inscription	oui
largeur	1250 mm	matériau de plaque	bois de hêtre massif
profondeur	900 mm	surface de plaque	avec huilage verni
épaisseur de panneau	40 mm	couleur de la plaque	hêtre
profondeur de plaque	900 mm	matériau de châssis	acier
charge	1250 kg	surface de châssis	finition peinture époxy
hauteur réglable	oui	couleur du châssis	gris clair // RAL7035
réglage en hauteur via	acier profilé C avec trame perforée	surface de face avant	finition peinture époxy
équipement établi	3 tiroirs	couleur de la face avant	bleu gentiane // RAL5010
nombre x hauteur tiroirs	3x180 mm	matériau de finition	soudé
largeur utile du tiroir	490 mm	système de fermeture	serrure cylindrique à goupilles
profondeur utile du tiroir	560 mm	roulant	non
hauteur utile de tiroir (détaillé)	hauteur frontale - 15 mm	livraison	livré monté
capacité de charge de tiroir	100 kg	garantie	5 années
extension tiroir	90 %	Poids	101 kg

Accessoires

230961






élément de rehausse pour établi, hauteur x largeur x profondeur 900 x 1250 x 350 mm, force 100 kg, en acier avec finition époxy résistante aux chocs et aux rayures en bleu, équipement : 1 paire de montants, 2 plaques perforées, 1 corbeille à courrier en métal inclinable, 1 rail de maintien pour bacs à bec






230967



élément de rehausse pour établi, hauteur x largeur x profondeur 1130 x 1250 x 350 mm, force 100 kg, en acier avec finition époxy résistante aux chocs et aux rayures en RAL7035 gris clair, équipement : 1 kit de fixation avec 2 montants modulaires, 1 plaque perforée, 1 tablette supérieure, 1 rail de maintien pour bacs à bec

230975		élément de rehausse pour établi, hauteur x largeur x profondeur 1130 x 1250 x 350 mm, force 100 kg, en acier avec finition époxy résistante aux chocs et aux rayures en RAL7035 gris clair, équipement : 1 kit de fixation avec 2 montants modulaires, 2 plaques perforées, 1 corbeille à courrier en métal inclinable, 1 rail de maintien pour bacs à bec, 1 support pour écran plat
230982		élément de rehausse pour établi, hauteur x largeur x profondeur 1130 x 1250 x 350 mm, force 100 kg, en acier avec finition époxy résistante aux chocs et aux rayures en RAL7035 gris clair, équipement : 1 kit de fixation avec 2 montants modulaires, 1 plaque perforée, 1 tablette supérieure, 1 rail de maintien pour bacs à bec, 1 support pour écran plat, 1 chariot pour cartonnages
230990		élément de rehausse pour établi, hauteur x largeur x profondeur 1380 x 1250 x 350 mm, force 100 kg, en acier avec finition époxy résistante aux chocs et aux rayures en RAL7035 gris clair, équipement : 1 kit de fixation avec 2 montants modulaires, 1 plaque perforée, 1 tablette supérieure, 1 rail de maintien pour bacs à bec, 1 paire de potences, 2 rails de guidage, 1 chariot à mousquetons, 1 lampe

Cela s'adapte aussi ...

149865		bac à bec, hauteur x largeur x profondeur 60 x 100 x 100 mm, en polypropylène en rouge
184411		tapis antifatigue, marchandise au mètre, hauteur x largeur 12 x 600 mm, longueur max. 18300 mm, en PVC avec surface martelée en noir, résistant résist. à l'usure
195726		étau parallèle, largeur du mors 140 mm, Ouverture de serrage 180 mm, avec mors de serrage de tube forgé, en acier, coloris bleu
225020		bloc à tiroirs, hauteur x largeur x profondeur 525 x 300 x 135 mm, 10 tiroir(s), tiroirs en blanc translucide
508821		siège assis-debout, assise en mousse PU en noir, assise hauteur 600 - 850 mm, structure en acier avec finition époxy résistante aux chocs et aux rayures noir