

KRAFTWERK®

Werkstattswagen - bestückt PRO LINE PT800

Höhe x Breite x Tiefe 1000 x 800 x 479 mm, Schublade innen B x T 600 x 400 mm, 7 Schubladen, Verschließbar mit Zylinderschloss an geschützter Stelle am Schiebebügel, Enthält 103 Teile, Korpus mit schlag- und kratzfester Pulverbeschichtung in RAL9005 Tiefschwarz/rot, Front mit schlag- und kratzfester Pulverbeschichtung in RAL9005 Tiefschwarz



KRAFTWERK®



Artikelnummer: 244254



Werkstattwagen - bestückt

- Höhe x Breite x Tiefe 1000 x 800 x 479 mm
- Traglast 450 kg
- Schublade innen B x T 600 x 400 mm
- Traglast je Schublade 45 kg
- 7 Schubladen
- Schubladen mit kugelgelagerten Teleskopschienen, Vollauszug 100 %
- Mit durchgehender Griffleiste
- Mit Einzelauszugssperre
- Verschließbar mit Zylinderschloss an geschützter Stelle am Schiebebügel
- Enthält 103 Teile
- Besonders robust durch doppelwandige Konstruktion, rundum



Stosskanten- und Aufprallschutz durch Eckschutzleisten aus elastischem TPR Kunststoff und Schubladen-Eckverkleidungen aus ABS-Kunststoff

- Arbeitsfläche aus gebürstetem, lösungsmittelbeständigem Edelstahl, 2 zusätzliche, kleine Seitenschubladen zum verstauen von Kleinteilen und persönlichen Gegenständen
- Seitenwände mit Systemlochung
- Mit ergonomischem Schiebebügel mit rutschfester Grifffläche
- 2 Lenk- und 2 Bockrollen
- Rad Ø 125 mm
- Korpus mit schlag- und kratzfester Pulverbeschichtung in RAL9005 Tiefschwarz/rot
- Front mit schlag- und kratzfester Pulverbeschichtung in RAL9005 Tiefschwarz



Technische Details

Transportgerät	Transportwagen	Auszugsart	Vollauszug
Wagentyp	Werkstattwagen	Auszug Schublade	100 %
Höhe	1000 mm	Auszugssperre	Einzelauszugssperre
Breite	800 mm	Griff	durchgehender Griffleiste
Tiefe	479 mm	Schiebebügel	ja
Stabilität / Aussteifung / Verst	doppelwandige Konstruktion, Eckschutzleisten	abschließbar	ja
Arbeitsfläche Ausstattung	2 Schubladen	Schließsystem	Zylinderschloss
Material Arbeitsfläche	Edelstahl	fahrbar	ja
Seitenwand	mit Systemlochung	Unterbau	2 Lenk-/2 Bockrollen
inkl. Werkzeug	ja	Rollen Anzahl / Art	2 Lenk-/2 Bockrollen
Werkzeugsortiment Anzahl Teile	103 Teile	Rad-Ø	125 mm
Traglast	450 kg	Farbe Korpus	tiefschwarz/rot // RAL9005
Schubladen Anzahl	7 Stück	Oberfläche Korpus	pulverbeschichtet
Breite Schublade innen	600 mm	Farbe Front	tiefschwarz // RAL9005
Tiefe Schublade innen	400 mm	Oberfläche Front	pulverbeschichtet
Schubladentraglast	45 kg	Gewicht	111,8 kg
Auszugsführung Schublade	kugelgelagerte Teleskopschienen		

Zubehör

244270		Papierrollenhalter für Werkstattwagen, Höhe x Breite x Tiefe 150 x 300 x 220 mm, für Rollenbreite 300 mm, in anthrazit
244271		Papierkorb für Werkstattwagen, Höhe x Breite x Tiefe 300 x 300 x 160 mm, in anthrazit

Dazu passt auch ...

221388		Noppenhandschuh, aus Polyamid in grau/schwarz mit Nitril-Beschichtung, rutschfest, Größe 9
241727		LED Handlampe, W1600+Ladegerät Wireless