

LISTA

Schubladenschrank

Selection

Höhe x Breite x Tiefe 1000 x 1023 x 725 mm, 10 Schublade(n), Verschießbar mit Code Lock, Korpus mit schlag- und kratzfester Pulverbeschichtung, Front mit schlag- und kratzfester Pulverbeschichtung

Artikelnummer: 530523



LISTA



10 YEARS WARRANTY



LISTA Schubladenschrank Selection

Schubladenschrank

- Höhe x Breite x Tiefe 1000 x 1023 x 725 mm
- 10 Schublade(n)
- Schubladen Höhe 1x50 mm/2x75 mm/7x100 mm
- Konstruktion aus Stahl
- Mit Griffleiste
- Mit Sichtfenster zur Beschriftung
- Traglast je Schublade 200 kg
- Schubladen mit Teleskopschiene, Auszug 100 %
- Mit Einzelauszugssperre
- Verschießbar mit Code Lock



- Korpus mit schlag- und kratzfester Pulverbeschichtung
- Front mit schlag- und kratzfester Pulverbeschichtung
- GS- und TÜV-geprüft
- 10 Jahre Garantie





Technische Details

Möbeltyp	Schrank	Auszug Schublade	100 %
Schranktyp	Schubladenschrank	Beschriftungsfeld	Sichtfenster zur Beschriftung
Material	Stahl	Oberfläche Korpus	pulverbeschichtet
Höhe	1000 mm	Oberfläche Front	pulverbeschichtet
Breite	1023 mm	Auszugssperre	Einzelauszugssperre
Tiefe	725 mm	abschließbar	ja
Schrank Ausstattung	Schubladen	Schließsystem	Code Lock
Schubladen Anzahl	10 Stück	Mitteltrennwand	nein
Schubladen Anzahl x Höhe	1x50 mm/2x75 mm/7x100 mm	Griff	Griffleiste
Fronthöhe 50 mm	1 Stück	fahrbar	nein
Fronthöhe 75 mm	2 Stück	Garantie	10 Jahre
Fronthöhe 100 mm	7 Stück	Zertifizierung	GS // TÜV
Schubladentraglast	200 kg	Gewicht	218 kg
Auszugsführung Schublade	mit Teleskopschiene		

Zubehör

508616		Schubladeneinsatzset, 4 x Schlitzwand + 5 x Trennblech, passend für Schubladen-Nutzmaß 54 x 36 E = 918 x 612 mm, Fronthöhe 50 mm, Höhe x Breite x Tiefe 50 x 918 x 612 mm
508618		Schubladeneinsatzset, 4 x Schlitzwand + 5 x Trennblech, passend für Schubladen-Nutzmaß 54 x 36 E = 918 x 612 mm, Fronthöhe 75 mm, Höhe x Breite x Tiefe 75 x 918 x 612 mm
508619		Schubladeneinsatzset, 4 x Schlitzwand + 5 x Trennblech, passend für Schubladen-Nutzmaß 54 x 36 E = 918 x 612 mm, Fronthöhe 100 mm, Höhe x Breite x Tiefe 100 x 918 x 612 mm
508623		Schubladeneinsatzset, 5 x Schlitzwand + 12 x Trennblech, passend für Schubladen-Nutzmaß 54 x 36 E = 918 x 612 mm, Fronthöhe 50 mm, Höhe x Breite x Tiefe 50 x 918 x 612 mm
508624		Schubladeneinsatzset, 5 x Schlitzwand + 12 x Trennblech, passend für Schubladen-Nutzmaß 54 x 36 E = 918 x 612 mm, Fronthöhe 75 mm, Höhe x Breite x Tiefe 75 x 918 x 612 mm
508625		Schubladeneinsatzset, 5 x Schlitzwand + 12 x Trennblech, passend für Schubladen-Nutzmaß 54 x 36 E = 918 x 612 mm, Fronthöhe 100 mm, Höhe x Breite x Tiefe 100 x 918 x 612 mm
508630		Einsatzkasten-Set, bestehend aus 30 Kästen, 12 x BxT 150x75 mm, 18 x BxT 150x150 mm, passend für Schubladen-Nutzmaß 54 x 36 E = 918 x 612 mm, Fronthöhe 50 mm, Höhe x Breite x Tiefe 50 x 918 x 612 mm
508631		Einsatzkasten-Set, bestehend aus 30 Kästen, 12 x BxT 150x75 mm, 18 x BxT 150x150 mm, passend für Schubladen-Nutzmaß 54 x 36 E = 918 x 612 mm, Fronthöhe 75 mm, Höhe x Breite x Tiefe 75 x 918 x 612 mm
508632		Einsatzkasten-Set, bestehend aus 30 Kästen, 12 x BxT 150x75 mm, 18 x BxT 150x150 mm, passend für Schubladen-Nutzmaß 54 x 36 E = 918 x 612 mm, Fronthöhe 100 mm, Höhe x Breite x Tiefe 100 x 918 x 612 mm
508633		Mulden-Set, 24 Muldentteile (16 x 4-teilig, 8 x 3-teilig) + 40 Muldenwände, passend für Schubladen-Nutzmaß 54 x 36 E = 918 x 612 mm, Fronthöhe 50 mm, Höhe x Breite x Tiefe 50 x 918 x 612 mm, In rot

Dazu passt auch ...

147357		Milde Reinigungspaste, Tube mit 250 ml Inhalt
194847		Arbeitsplatz-Bodenbelag, Meterware, Höhe x Breite 9 x 900 mm, max. Länge 18300 mm, Aus PVC mit längsgerillter Oberfläche in grau
520197		Werkzeugkasten, Höhe x Breite x Tiefe 200 x 530 x 200 mm, 6 Fächer, Aus Stahl in hammerschlagblau
974176		Sichtlagerkasten, Höhe x Breite x Tiefe 125 x 145 x 230 / 200 mm, Aus Polypropylen in rot