

Rhewa balance à poser 800 834A/150

plateforme en acier, largeur x profondeur 650 x 550 mm, plage de pesage entre 0,4 et 150 kg, Lisibilité par incréments de 20 / 50 g

Numéro d'article: 101410



Rhewa Balance de sol 800 834A/150 pour pesages soumis à l'obligation d'étalonnage

Rhewa balance à poser 800 834A/150




- Étalonnable
- plateforme en acier, largeur x profondeur 650 x 550 mm
- plage de pesage entre 0,4 et 150 kg
- Lisibilité par incréments de 20 / 50 g
- avec les fonctions réglage (CAL), formule, quantités, étalonnage, addition
- affichage LC, interface de données pour imprimante ou PC
- indice de protection IP67 : infiltration de poussière, immersion périodique
- bloc d'alimentation 230V/50 Hz

Détails techniques






type de balance	balance à poser	alimentation	bloc d'alimentation 230V/50 Hz
étalonnable	oui	équipement balance	affichage LC, interface de données pour imprimante ou PC
matériau de plateforme	acier	largeur	650 mm

largeur de plateforme	650 mm	profondeur	550 mm
profondeur de plateforme	550 mm	fonction de comptage des pièces	oui
plage de pesage	0,4-150 kg	étalonnage	oui
lisibilité	20-50 g	installation	table/tablette
balance fonctions	réglage (CAL), formule, quantités, étalonnage, addition	exécution couleur	bleu
indice de protection IP	67 : infiltration de poussière, immersion périodique	Poids	50 kg

Accessoires

185129		Câble interface pour indicateur pour balance de table, câble longueur 2,4 m
185131		Indicateur alternatif pour balance de table, suppl. prix ! commande/livraison uniquement avec le produit principal
208693		Trépied pour balance à poser, hauteur 1300 mm, surface avec finition époxy résistante aux chocs et aux rayures, suppl. prix ! commande/livraison uniquement avec le produit principal

Cela s'adapte aussi ...

146385		châssis roulant, force 250 kg, plateau longueur x largeur 600 x 400 mm, hauteur de charge 160 mm, plateforme en plastique, avec rebord antichute, structure en polyéthylène coloris noir, 2 roulettes pivotantes et 2 fixes, avec bandage polypropylène
202873		diable de manutention, force 250 kg, roues avec bandage caoutchouc plein, pelle largeur x profondeur 400 x 150 mm, structure en acier, soudé, châssis avec finition époxy résistante aux chocs et aux rayures en RAL5010 bleu gentiane
208490		table d'emballage complète, hauteur x largeur x profondeur 850 x 1600 x 800 mm, panneau en acier avec revêtement en plastique résistant à l'usure finition gris clair, piètement 4 pieds en acier avec finition époxy résistante aux chocs et aux rayures en RAL5017 bleu signalisation, 1 dispositif dérouleur, 2 tablettes, 8 manches insérables
210870		table élévatrice mobile, force 500 kg, plateforme longueur x largeur 1150 x 530 mm, cisaille simple en acier avec finition époxy résistante aux chocs et aux rayures en RAL2002 orangé sang
508821		siège assis-debout, assise en mousse PU en noir, assise hauteur 600 - 850 mm, structure en acier avec finition époxy résistante aux chocs et aux rayures noir