

Krause

Stufenstehleiter

MONTO® SePro S®

Aufstieg einseitig, 7 rutschhemmend profilierte Stufen (inkl. Podest), Podest mit rutschhemmender Gerstenkorn-Profilierung, Standhöhe 1,5 m, Holmlänge 2,3 m, Aus Aluminium, Holme eloxiert

Artikelnummer: 244226



Stufenstehleiter




- Aufstieg einseitig
- 7 rutschhemmend profilierte Stufen (inkl. Podest)
- Podest mit rutschhemmender Gerstenkorn-Profilierung
- Standhöhe 1,5 m
- Holmlänge 2,3 m
- Stufen-Holm-Verbindung hochfest gebördelt
- Erhöhte Stabilität durch Hightech-Gelenkverbindungen mit stabilen Stahlkern
- Sichere Anwendung durch Sicherheitsbügel
- Ausgestattet mit Ablageschale, Werkzeugaussparung, Eimerhaken und Kabelhaltern

- Rutschhemmende Fußkappen am Holmende
- Aus Aluminium, Holme eloxiert
- Gewicht 7 kg
- Qualitätssicherung gemäß EN 131
- Qualitätssicherung TÜV geprüft
- 8 Jahre Garantie

Technische Details

Steigtechnik	Stehleiter	Sprossen-/Holmverbindung	gebördelt
Leitertyp	Stufenstehleiter	Sicherheitsausstattung Leiter	Sicherheitsbügel
Material	Aluminium	Sicherheitsbügel	ja
Nutzung	einseitig	Spreizsicherung	nein
Länge Holm	2,3 m	Leiter Ausstattung	Ablageschale, Werkzeugaussparung, Eimerhaken, Kabelhalter
Standhöhe	1,5 m	Ablageschale	ja
Arbeitshöhe	3,5 m	Verstärkung	Hightech-Gelenkverbindungen
Stufen Anzahl	7	Oberfläche Holme	eloxiert
Stufen-/Sprossentyp	rutschhemmend profilierte Stufen	Treppengängig	nein
Stufen/Podest Ausstattung (detail)	Podest mit Gerstenkorn-Proflierung	Unterbau	Rutschhemmende Fußkappen
Höhe	2100 mm	Norm	EN 131
klappbar	ja	Zertifizierung	TÜV geprüft
fahrbar	nein	Garantie	8 Jahre
Handlauf	nein	Gewicht	7 kg

Dazu passt auch ...

203393		Roll-Klapptritt, Aus Aluminium in alusilber, Podest Höhe x Tiefe 0,44 x 20 m, 2 x 2 rutschhemmend profilierte Stufen (inkl. Podest), Unterbau mit 4 Federrollen
222683		Wischtuch, 90 Tücher, Länge x Breite 305 x 230 mm
528213		Rolltritt, Aus Kunststoff in blau, Tritfläche Durchmesser 290 mm, Unterbau mit 3 Federrollen