

## Bedrunka + Hirth Werkbank

Höhe x Breite x Tiefe 860 x 2000 x 750 mm, Tischplatte aus Buche-Massivholz, geölt, Traglast 100 kg, Gestellausführung 4 Füße, Ausstattung: 3 Schubladen, 3 Schränke, Verschließbar mit Zylinderschloss, Gestell mit schlag- und kratzfester Pulverbeschichtung, Front mit schlag- und kratzfester Pulverbeschichtung



bedrunka+hirth

3 YEARS WARRANTY

Made in Germany

Artikelnummer: 504373



## Bedrunka + Hirth Werkbank

Werkbank

- Höhe x Breite x Tiefe 860 x 2000 x 750 mm
- Tischplatte aus Buche-Massivholz, geölt
- Plattenstärke 40 mm
- Traglast 100 kg
- Gestellausführung 4 Füße
- Ausstattung: 3 Schubladen, 3 Schränke
- links 1 Schublade, 1 Schrank
- mitte 1 Schublade, 1 Schrank
- rechts 1 Schublade, 1 Schrank
- Schubladen Höhe 3x150 mm
- Schubladennutzmaß Breite x Tiefe 450 x 600 mm
- Traglast je Schublade 100 kg
- Schubladen mit kugelgelagerter Rollenführung, Auszug 100 %
- Schubladen zur Aufnahme von Einteilungsmaterial geschlitzt






- Mit Einzelauszugssperre
- Mit Griffleiste
- Mit Beschriftungsstreifen
- Verschließbar mit Zylinderschloss
- Schubladen und Schrank gemeinsam verschließbar
- Konstruktion aus Stahl
- Gestell mit schlag- und kratzfester Pulverbeschichtung
- Front mit schlag- und kratzfester Pulverbeschichtung
- 3 Jahre Garantie











## Technische Details

Möbeltyp	Tisch	Nutztiefe Schublade	600 mm
Tischtyp	Werkbank	Schubladentraglast	100 kg
Gestellausführung	4 Füße	Auszug Schublade	100 %
Gestellform	4-Fußgestell	Auszugsführung Schublade	kugelgelagerte Rollenführung
Höhe	860 mm	Auszugssperre	Einzelauszugssperre
Breite	2000 mm	Griff	Griffleiste
Tiefe	750 mm	Beschriftungsfeld	Beschriftungsstreifen
Stärke Platte	40 mm	Material Platte	Buche-Massivholz
Traglast	100 kg	Oberfläche Platte	geölt
höhenverstellbar	nein	Farbe Platte	Buche
elektrisch leitend	nein	Material Gestell	Stahl
Werkbank Ausstattung	3 Schubladen, 3 Schränke	Oberfläche Gestell	pulverbeschichtet
Unterbauten links	1 Schublade, 1 Schrank	Oberfläche Front	pulverbeschichtet
Unterbauten Mitte	1 Schublade, 1 Schrank	Schließsystem	Zylinderschloss
Unterbauten rechts	1 Schublade, 1 Schrank	Schließfunktion	Schubladen und Schrank gemeinsam verschließbar
Schubladen Anzahl	3 Stück	Türen Anzahl	3 Stück
Schubladen Anzahl x Höhe	3x150 mm	fahrbar	nein
Fronthöhe 150 mm	3 Stück	Garantie	3 Jahre
Nutzbreite Schublade	450 mm	Gewicht	190 kg

## Zubehör

504381		Schubladeneinsatzset für Werkbank, 6 Längsteiler + 2 Trennbleche, passend für Schubladen Breite x Tiefe 450 x 600 mm, Fronthöhe 150 mm
504383		Schubladeneinsatzset für Werkbank, 9 Längsteiler + 3 Trennbleche, passend für Schubladen Breite x Tiefe 450 x 600 mm, Fronthöhe 150 mm
504394		Riffelgummi-Matte für Schublade, Breite x Tiefe 450 x 600 mm

## Dazu passt auch ...

195704		Parallelschraubstock, Backenbreite 100 mm, Spannweite 100 mm, Mit angeschmiedeten Rohrspannbacken, Aus Stahl in blau
218989		Montagetisch, Höhe x Breite x Tiefe 850 x 1500 x 750 mm, Platte aus Buche-Multiplex, 4-Fußgestell aus Stahl mit Einbrennlackierung in RAL7035 Lichtgrau
221109		Putzrollen-Bodenständer, für max. 430 mm breite Rollen, Passend für Rollen mit 450 mm Durchmesser, Gestell aus Metall in weiß
221140		Wischtuch, 800 Tücher, Länge x Breite 300 x 230 mm, Rollen Länge x Durchmesser 240 m x 225 mm, Papierqualität Zellstoff, geprägt, In weiß
221143		Schutzhandschuhe, aus Polyamidstrick in schwarz mit Polyurethan-Beschichtung, Handrücken aus Polyamid, atmungsaktiv und nahtlos, Größe 9
221242		Müllsack, Inhalt 60 l, 28 µm stark, Länge x Breite 800 x 600 mm, In schwarz
221330		Schutzbrille, Schutzstufe EN 166, Gläser aus Polycarbonat mit Antikratzbeschichtung, farblos, Ausstattung: Seitenschutz, direkte Belüftung
222683		Wischtuch, 90 Tücher, Länge x Breite 305 x 230 mm
656975		Universalcontainer, Inhalt 121 l, Höhe x Durchmesser 705 x 557 mm, Korpus aus Polyethylen in grau
969584		Montagetisch, Höhe x Breite x Tiefe 836 x 2000 x 750 mm, Platte aus Holz mit Resopalbeschichtung in Dekor hellgrau, 4-Fußgestell aus Stahl mit Einbrennlackierung in RAL7035 Lichtgrau