

## Doppel-Flügeltür für Trennwandsystem

Höhe x Breite 2550 x 2000 mm, mit Drückergarnitur und Anschlag, verschließbar mit Schloss, aus Stahl mit schlag- und kratzfester Pulverbeschichtung

Artikelnummer: 529618



## Flügeltür für Trennwand-System

Doppel-Flügeltür für Trennwandsystem

- Höhe x Breite 2550 x 2000 mm
- Systemmaß 2200 mm
- Drahtgitter 40 x 40 x 3,8 mm
- mit Drückergarnitur und Anschlag
- nach innen oder außen öffnend (variabler Anschlag)
- verschließbar mit Schloss
- Rahmen aus C-Profil
- aus Stahl mit schlag- und kratzfester Pulverbeschichtung








### Technische Details




Verkehrssicherung	Sicherheitsausstattung	Drahtstärke	3,8 mm
Sicherheitsausstattung	Trennwandsystem	Stellwand Ausstattung	Drückergarnitur, Anschlag
Gitterelement	Doppel-Flügeltür	Stellwand Funktion	nach innen oder außen öffnend (variabler Anschlag)
Höhe	2550 mm	Schließsystem	Schloss
Breite	2000 mm	Profil	C-Profil

Systemmaß	2200 mm	Material	Stahl
Höhe Masche	40 mm	Oberfläche	pulverbeschichtet
Breite Masche	40 mm	Gewicht	73 kg

## Zubehör

101648		T-Pfosten für Trennwandsystem, Höhe 2200 mm, aus Stahl mit schlag- und kratzfester Pulverbeschichtung
101649		Wandanschlussprofil für Trennwandsystem, Höhe 2000 mm, aus Stahl mit schlag- und kratzfester Pulverbeschichtung
206039		Endpfosten für Trennwandsystem, Höhe 2200 mm, aus Stahl mit schlag- und kratzfester Pulverbeschichtung
206061		Eckpfosten für Trennwandsystem, Höhe 2200 mm, aus Stahl mit schlag- und kratzfester Pulverbeschichtung
886228		Mittelpfosten für Trennwandsystem, Höhe 2200 mm, aus Stahl mit schlag- und kratzfester Pulverbeschichtung

## Dazu passt auch ...

144768		Loch-/Schlitzplatten-Rollwagen, Höhe x Breite x Tiefe 930 x 1000 x 500 mm, 2 x Lochplatte, 2 x Schlitzplatte, aus Stahl mit strapazierfähiger Kunststoffbeschichtung in RAL7035 Lichtgrau/RAL5010 Enzianblau, inkl. 10-teiligem Werkzeughaltersortiment und 12 Sichtlagerkästen, mit Auflageboden aus Stahl mit Riffelgummimatte
208490		Komplettpacktisch, Höhe x Breite x Tiefe 850 x 1600 x 800 mm, Platte aus Stahl mit strapazierfähiger Kunststoffbeschichtung in Dekor hellgrau, 4-Fußgestell aus Stahl mit schlag- und kratzfester Pulverbeschichtung in RAL5017 Verkehrsblau, 1 Abrollvorrichtung, 2 Böden, 8 Steckbügel
210871		Mobiler Scherenhubtisch, Traglast 1000 kg, Plattform Länge x Breite 1150 x 530 mm, Einzelschere aus Stahl mit schlag- und kratzfester Pulverbeschichtung in RAL2002 Blutorange