

C+P

Schwarz-Weiß-Spind

Classic Plus

Höhe x Breite x Tiefe 1950 x 600 x 500 mm, 2 Abteil(e), Abteil Breite 300 mm, Verschließbar mit Zylinderschloss, 2 Abteile mit zueinanderschlagenden Türen gemeinsam verschließbar, Unterbau Sockel, Korpus mit Einbrennlackierung in RAL7035 Lichtgrau, Front mit Einbrennlackierung in RAL5010 Enzianblau

Clanic+



Artikelnummer: 261265



Schwarz-Weiß-Spind

- Höhe x Breite x Tiefe 1950 x 600 x 500 mm
- 2 Abteil(e)
- Abteil Breite 300 mm
- Türanschlag beidseitig
- Türöffnungswinkel 110 °
- Je Abteil ein festverschweißter Hutboden und darunter eine Kleiderstange mit 3 verdrehsicheren Doppelschiebehaken
- Flügeltür mit Etikettenrahmen und Lüftungsschlitzen
- einschlagende Türen mit innenliegenden Drehbolzen
- Jede Tür ist serienmäßig mit einer Anschlagdämpfung ausgestattet
- Hohe Stabilität und Verwindungssteifigkeit durch Materialerhöhung an den entscheidenden Stellen und der raffinierten BIONIC Steel




Frame-Struktur aus Faltungen, Streben und Zwischenräumen

- Verschließbar mit Zylinderschloss
- 2 Abteile mit zueinanderschlagenden Türen gemeinsam verschließbar
- Zusätzliche Lüftungsöffnung im Korpus
- Unterbau Sockel
- Konstruktion aus Stahl, stabil verschweißt
- Korpus mit Einbrennlackierung in RAL7035 Lichtgrau
- Front mit Einbrennlackierung in RAL5010 Enzianblau
- Die Anlieferung erfolgt fertig montiert
- Aufbruchgeschützt gemäß Stufe B nach DIN 4547-2
- 10 Jahre Garantie

Technische Details

Möbeltyp	Schrank	Schrank Ausstattung	Hutboden, Kleiderstange, Haken
Schranktyp	Schwarz-Weiß-Spind	Hutboden	ja
Abteile	2 Stück	Kleiderstange	ja
Doppelstöckig	nein	Kleiderhaken Anzahl	6 Stück
Höhe	1950 mm	Mitteltrennwand	nein
Breite	600 mm	Sitzbanktyp	ohne
Tiefe	500 mm	Türtyp	Flügeltür mit Belüftung
Abteillbreite	300 mm	Tür Ausführung	einschlagend, innenliegende Drehbolzen
Unterbau	Sockel	Türanschlag	beidseitig
Höhe Unterbau	100 mm	Türöffnungswinkel	110 °
abschließbar	ja	Schließsystem	Zylinderschloss
Material	Stahl	Schließfunktion	2 Abteile/Person
Material Verarbeitung	verschweißt	Belüftung	Korpus und Front
Stabilität / Aussteifung / Verst	Faltung, Streben	Aufstellung/Montage	Wand
Farbe Korpus	lichtgrau // RAL7035	Anlieferung	fertig montiert
Farbe Front	enzianblau // RAL5010	Garantie	10 Jahre
Oberfläche Korpus	einbrennlackiert	Norm	Stufe B nach DIN 4547-2 Aufbruchgeschützt
Oberfläche Front	einbrennlackiert	Türdämpfung	ja
Farbe Unterbau	lichtgrau // RAL7035	Gewicht	36,7 kg

Zubehör

257482		Schuhablageboden, Für Garderobenschrank, Höhe x Breite x Tiefe 8 x 298 x 465 mm, Aus Kunststoff in schwarz
267239		Aufsatzschrank für Spind, 2 Abteil(e), Abteil Breite 300 mm, Höhe x Breite x Tiefe 500 x 600 x 500 mm, Flügeltür, Türanschlag beidseitig, Türöffnungswinkel 110 °, verschließbar mit Zylinderschloss, Korpus aus Stahl mit Einbrennlackierung in RAL7035 Lichtgrau, Front aus Stahl mit Einbrennlackierung in RAL5010 Enzianblau
271455		Schrägdach-Aufsatz für Garderoben- oder Schließfachschrank, Für Schrankbreite 600 mm, Höhe 220 mm, aus Stahl mit Einbrennlackierung in RAL7035 Lichtgrau

272037		Flügel Tür mit Lochbild, Für Garderoben- oder Schließfachschrank, Aus Stahl
272039		Flügel Tür glatt, ohne Lüftungsschlitze, Für Garderoben- oder Schließfachschrank, Aus Stahl, Aufpreis je Tür! Artikel nur zusammen mit Hauptprodukt bestellbar/lieferbar
272046		Schrägdach-Aufsatz für Garderoben- oder Schließfachschrank, Für Schrankbreite 600 mm, Höhe 220 mm, Aus Stahl mit Einbrennlackierung
272050		Türöffnungsbegrenzer 90°, Für Garderoben- oder Schließfachschrank, Aus Stahl
272051		Spiegel, Für Garderoben- oder Schließfachschrank, Rückseite selbstklebend, Höhe x Breite 110 x 90 mm, Aus Glas
272052		Kleiderbügel, Für Garderobenschrank, mit Spezialaufhängung, Aus Hartholz mit Lackierung in schwarz
272053		Trennwand, Für Ablageboden, Höhe x Breite 1210 x 300 mm, Aus Kunststoff in transluzent
272054		Etikettenrahmen, Für Garderoben- oder Schließfachschrank, Rückseite selbstklebend, Aus Kunststoff
272056		Schuhboden für Garderobenschrank, Für Abteilbreite 300 mm, Aus Stahl mit Einbrennlackierung in Korpusfarbe, Aufpreis! Artikel nur zusammen mit Hauptprodukt bestellbar/lieferbar
272058		Nivellierfüße für Spinde mit Füßen oder Sockel
272063		Safe-O-Mat, Für Garderoben- oder Schließfachschrank, für 1- oder 2-Euro-Münzen
272064		Tür-Kratz-Schutz, Für Zylinderschloss, Aus Kunststoff
272065		Nummernschild, Für Garderoben- oder Schließfachschrank, Rückseite selbstklebend, Höhe x Breite 30 x 50 mm, Aus Edelstahl
272067		Nummernschild, Für Zylinderschloss, Rückseite selbstklebend, Höhe x Breite 79 x 45 mm, Aus Kunststoff