

IVC 60/24-2 TACT² LP

Zur staubarmen Entsorgung trockener Materialien wie beispielsweise Mineralstäube: kompakter Industriesauger IVC 60/24-2 Tact² Longopac[®] mit innovativer automatischer Filterabreinigung Tact².



Made in Germany



Bestell-Nr.

1.576-114.0

- Antistatische Ausstattung
- Integrierter Zyklon zur Vorabscheidung

Technische Daten

EAN-Code		4039784707580
Stromart	Ph / V / Hz	1 / 220 - 240 / 50 - 60
Luftmenge	l/s / m ³ /h	148 / 532
Vakuum	mbar / kPa	254 / 25,4
Behälterinhalt	l	60
Behältermaterial		Edelstahl
Aufnahmeleistung	kW	2,4
Aufnahmetyp		Elektrisch
Filterfläche	m ²	0,95
Anschlussnennweite		DN 70
Zubehöرنennweite		DN 50 / DN 40
Schalldruckpegel	dB(A)	73
Gewicht ohne Zubehör	kg	66
Gewicht inkl. Verpackung	kg	78
Abmessungen (L × B × H)	mm	950 × 690 × 1170

Ausstattung

Filter	Flachfilter
Zubehör im Lieferumfang	nein
Behälterentleerung	Longopac [®]

■ im Lieferumfang enthalten.



Sicheres Longopac® Entsorgungssystem

- Ermöglicht eine staubfreie Entsorgung und damit gesundheitsschonendes Arbeiten.
- Zum Sammeln und getrennten Entsorgen unterschiedlichster Sauggutmengen.
- Optional in einer sehr nachhaltigen, biologisch abbaubaren Version erhältlich.

Ausgestattet mit 2 Gebläsemotoren

- Für eine kraftvolle Saugleistung und eine optimale Reinigungsleistung.
- Elektronische Steuerung des Antriebs zur Vermeidung hoher Einschaltströme.

Automatisches Filterabreinigungssystem Tact²

- Automatische Abreinigung der Filter mittels gezielter und kraftvoller Luftstöße.
- Trotz Filterabreinigung bleibt die Saugleistung konstant hoch.
- Lange Lebensdauer des Filters reduziert Wartungskosten.

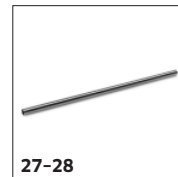
ZUBEHÖR VON IVC 60/24-2 TACT² LP 1.576-114.0



	Bestell-Nr.	Beschreibung	
FLACHFALTENFILTER STANDARD, BIS BIA C, STAUBKLASSE M			
Flachfaltenfilter PES			
Flachfaltenfilter PES	1 6.907-277.0	Flachfaltenfilter der Staubklasse M aus verrottungssicherem PES-Vliesmaterial. Ideal bei häufigen Nasssaug-Anwendungen.	<input checked="" type="checkbox"/>
Flachfaltenfilter Papier			
Flachfaltenfilter Papier	2 6.907-276.0	Flachfaltenfilter der Staubklasse M aus nanobeschichtetem Papiermaterial. Ideal zum Aufsaugen von Feinstaub und trockenen Schmutzpartikeln.	<input type="checkbox"/>
Flachfaltenfilter PTFE			
Flachfaltenfilter PTFE	3 6.907-449.0	Polyestervlies mit PTFE-Beschichtung, Staubklasse-M-geprüft, für Tact ² -Sauger. Besonders geeignet für stark haftende Materialien.	<input type="checkbox"/>
ENTLEERHILFEN			
Entleersäcke			
Entsorgungssack Longopac, biologisch abbaubar	4 9.990-260.0		<input checked="" type="checkbox"/>
Entsorgungssack Longopac PE Ø 357 mm 4 x 23m	5 6.907-506.0	22 Meter langer Longopac® Endlossack für Longopac Entsorgungssystem.	<input checked="" type="checkbox"/>
Andere Entleerhilfen			
Entleerhilfe Kran-/Gabelstapler Ø 452 mm	6 2.642-842.0	Kran- und Staplerentleerung über Kurbelgetriebe. 452 mm Durchmesser, 260 kg maximale Tragkraft.	<input type="checkbox"/>
FILTER T / NT			
Stofffilter			
Kerzenfilter Wood, NT 65/2, NT 75/2	7 2.414-003.0	Kerzenfilter Wood aus Textilmaterial mit PTFE-Beschichtung und braunem Etikett. Zum sicheren Saugen großer Mengen Holz- und Faserstaubs für die 2-motorigen Tact-Sauger NT 65/2 und 75/2.	<input type="checkbox"/>
ANDERES ZUBEHÖR			
Universal Zubehörhalter	8 9.989-789.0	Universal-Zubehörhalter zur einfachen Aufbewahrung von Saugrohren direkt an Industriesaugern der Produktlinien IVC, IVM und IVS von Kärcher.	<input type="checkbox"/>
HANDGRIFFE			
Kruemmer Aluminium 45° DN40	9 9.989-544.0	Um 45° gebogener Handgriff aus Aluminium, DN 40.	<input type="checkbox"/>
Kruemmer Aluminium 45° DN50	10 9.989-547.0	Handgriff mit 45°-Biegung. Aus Aluminium, DN 50.	<input type="checkbox"/>
Handgriff Edelstahl AISI 304 gebogen DN40 auf DN-F40	11 9.989-896.0		<input type="checkbox"/>
Handgriff Edelstahl AISI 304 gebogen DN50 auf DN-F50	12 9.989-897.0		<input type="checkbox"/>
Handgriff Edelstahl AISI 304 gerade DN40 auf DN-F40	13 9.989-898.0		<input type="checkbox"/>
Handgriff Edelstahl AISI 304 gerade DN50 auf DN-F50	14 9.989-899.0		<input type="checkbox"/>

■ Im Lieferumfang enthalten. □ Mögliches Zubehör.



ZUBEHÖR VON IVC 60/24-2 TACT² LP 1.576-114.0



	Bestell-Nr.	Beschreibung	
HANDGRIFFE			
Handgriff Karbon DN-F40	15 9.989-916.0		<input type="checkbox"/>
Handgriff Karbon DN-F50	16 9.989-917.0		<input type="checkbox"/>
Handgriff Karbon 110° DN-F40	17 9.989-918.0		<input type="checkbox"/>
Handgriff Karbon 110° DN-F50	18 9.989-919.0		<input type="checkbox"/>
Handgriff DN40	19 9.977-679.0	Im 45°-Winkel gebogener und elektrisch leitender Handgriff aus Edelstahl. Innenkonus DN 40.	<input type="checkbox"/>
Handgriff DN50, gebogen	20 9.977-678.0	Elektrisch leitender, im 45°-Winkel gebogener Handgriff aus Edelstahl. Innenkonus DN 50.	<input type="checkbox"/>
Handgriff Edelstahl DN40	21 9.989-036.0	Gebogener und elektrisch leitender Handgriff aus Edelstahl. Winkel 45°, Innenkonus DN 40 US.	<input type="checkbox"/>
Handgriff Edelstahl DN50	22 9.988-111.0	Gebogener und elektrisch leitender Handgriff aus Edelstahl. Winkel 45°, Innenkonus DN 50.	<input type="checkbox"/>
SAUGROHRE			
Saugrohr Carbon 1500 mm DN40	23 9.989-552.0	Sehr leichtes Verlängerungsrohr aus Carbon, elektrisch leitend, DN 40. Länge: 1500 mm.	<input type="checkbox"/>
Saugrohr Carbon 1500 mm DN50	24 9.989-553.0	Elektrisch leitendes, sehr leichtes Verlängerungsrohr aus Carbon. Innenkonus DN 50, 1500 mm Länge.	<input type="checkbox"/>
Saugrohr Edelstahl AISI 304 DN40 auf DN-F40	25 9.989-912.0		<input type="checkbox"/>
Saugrohr Edelstahl AISI 304 DN50 auf DN-F50	26 9.989-913.0		<input type="checkbox"/>
Saugrohr Karbon 1500 mm DN-F40 konisch	27 9.989-920.0		<input type="checkbox"/>
Saugrohr Karbon 1500 mm DN-F50 konisch	28 9.989-921.0		<input type="checkbox"/>

■ Im Lieferumfang enthalten. □ Mögliches Zubehör.

ZUBEHÖR VON IVC 60/24-2 TACT² LP 1.576-114.0



	Bestell-Nr.	Beschreibung	
SAUGROHRE			
Saugrohr High Temperature Aluminium DN-F40 1000 mm	29 9.989-928.0		<input type="checkbox"/>
Saugrohr High Temperature Aluminium DN-F50 1000 mm	30 9.989-929.0		<input type="checkbox"/>
Saugrohr High Temperature Aluminium DN-F50 2000 mm	31 9.989-930.0		<input type="checkbox"/>
	32 9.989-931.0		<input type="checkbox"/>
Saugrohr High Temperature Aluminium DN-F40 3000 mm	33 9.989-932.0		<input type="checkbox"/>
Saugrohr High Temperature Aluminium DN-F50 3000 mm	34 9.989-933.0		<input type="checkbox"/>
Saugrohr 850 mm DN40	35 9.977-525.0	Verlängerungsrohr aus Stahl, elektrisch leitend, DN 40. Länge: 850 mm.	<input type="checkbox"/>
Saugrohr 850 mm DN50	36 9.977-531.0	850 mm langes Verlängerungsrohr aus Stahl. Elektrisch leitend und mit Innenkonus DN 50.	<input type="checkbox"/>
Saugrohr Aluminium 1500 mm DN40	37 9.989-038.0	Verlängerungsrohr aus Edelstahl, elektrisch leitend, DN 50. Länge: 1500 mm.	<input type="checkbox"/>
Saugrohr Aluminium 1500 mm DN50	38 9.989-035.0	Elektrisch leitendes Saugrohr (1500 mm) aus Edelstahl mit Durchmesser 50 mm.	<input type="checkbox"/>
Saugrohr Edelstahl 850 mm DN40	39 9.989-039.0	Verlängerungsrohr aus Edelstahl, elektrisch leitend, DN 40. Länge: 850 mm.	<input type="checkbox"/>
Saugrohr Edelstahl 850 mm DN50	40 9.988-114.0	Elektrisch leitendes Verlängerungsrohr aus Edelstahl. Innenkonus DN 50.	<input type="checkbox"/>
ADAPTER / REDUZIERSTÜCKE / VERTEILER			
Adapter Zubehör			
Zubehörsadapter DN50 auf DN51	41 9.989-603.0	Adapter aus Stahl zum Anschluss von DN 50 auf DN 51. Elektrisch leitend.	<input type="checkbox"/>
Zubehörsadapter DN51 auf DN50	42 9.989-601.0	Adapter aus Stahl zum Anschluss von DN 51 auf DN 50. Elektrisch leitend.	<input type="checkbox"/>

■ Im Lieferumfang enthalten. □ Mögliches Zubehör.

ZUBEHÖR VON IVC 60/24-2 TACT² LP 1.576-114.0



41-44



45, 49-50



46-47, 51



48



52-53



54



55, 102-103, 106



56-59

	Bestell-Nr.	Beschreibung		
ADAPTER / REDUZIERSTÜCKE / VERTEILER				
Adapter Zubehör				
Zubehörsadapter DN50 auf DN61	43	9.989-602.0	Adapter aus Stahl zum Anschluss von DN 50 auf DN 61. Elektrisch leitend.	<input type="checkbox"/>
Zubehörsadapter DN61 auf DN50	44	9.989-604.0	Adapter aus Stahl zum Anschluss von DN 61 auf DN 50. Elektrisch leitend.	<input type="checkbox"/>
Reduzierstücke / Vergrößerungen				
Reduzierstück Edelstahl DN50 auf DN40	45	9.989-893.0		<input type="checkbox"/>
Reduzierstück DN70 auf DN50	46	9.977-772.0		<input type="checkbox"/>
Reduzierstück DN70 auf DN40	47	9.989-690.0	Elektrisch leitendes Reduzierstück aus Stahl zur Reduzierung von DN 70 auf DN 40.	<input type="checkbox"/>
Reduzierstück DN50 auf DN40	48	9.981-231.0	Reduzierstück von DN 50 auf DN 40. Material: Stahl. Elektrisch leitend.	<input type="checkbox"/>
Reduzierstück Edelstahl DN70 auf DN50	49	9.989-712.0		<input type="checkbox"/>
Reduzierstück Edelstahl DN70 auf DN40	50	9.989-713.0		<input type="checkbox"/>
Expander				
Vergrößerung DN50 auf DN70	51	9.981-921.0	Reduzierstück von Außenkonus DN 50 auf Innenkonus DN 70. Material: Stahl. Elektrisch leitend.	<input type="checkbox"/>
Verteiler				
Y-Verteiler Edelstahl AISI 304 DN70 auf DN50	52	9.989-894.0		<input type="checkbox"/>
Y-Verteiler Edelstahl AISI 304 DN70 auf DN40	53	9.989-895.0		<input type="checkbox"/>
Y-Verteiler DN70 auf DN50	54	9.989-611.0	Elektrisch leitender Verteiler aus Stahl, DN 70/DN 50 / DN 50.	<input type="checkbox"/>
SCHLÄUCHE				
PVC-Schläuche				
Schlauch PVC DN40 1 m	55	9.989-626.0	Elektrisch leitender PVC-Schlauch, DN 40. Temperaturbeständig bis zu 85 °C. Länge: 1 m.	<input type="checkbox"/>
Schlauch PVC, Edelstahl-Schlauchanschlussstücke, DN40 3 m	56	9.989-962.0		<input type="checkbox"/>

Mögliches Zubehör.

ZUBEHÖR VON IVC 60/24-2 TACT² LP 1.576-114.0



56-59



60-61, 63-64



62, 65, 104



66-69



70-71, 73-74

	Bestell-Nr.	Beschreibung	
SCHLÄUCHE			
PVC-Schläuche			
Schlauch PVC, Edelstahl-Schlauchanschlussstücke, DN40 5 m	57 9.989-963.0		<input type="checkbox"/>
Schlauch PVC, Edelstahl-Schlauchanschlussstücke, DN50 3 m	58 9.989-964.0		<input type="checkbox"/>
Schlauch PVC, Edelstahl-Schlauchanschlussstücke, DN50 5 m	59 9.989-965.0		<input type="checkbox"/>
Schlauch PVC DN40 3 m	60 9.989-647.0	PVC-Schlauch, DN 40. Temperaturbeständig bis zu 85 °C und elektrisch leitend. Länge: 3 m.	<input type="checkbox"/>
Schlauch PVC DN40 5 m	61 9.989-614.0	Elektrisch leitender PVC-Schlauch, DN 40. Temperaturbeständig bis zu 85 °C. Länge: 5 m.	<input type="checkbox"/>
Schlauch PVC DN40 15 m ohne Schlauchanschlussstücke	62 9.989-633.0	PVC-Schlauch ohne Anschlussstück, DN 40. Elektrisch leitend und temperaturbeständig bis zu 85 °C. Länge: 15 m.	<input type="checkbox"/>
Schlauch PVC DN50 3 m	63 9.989-615.0	Elektrisch leitender PVC-Schlauch, DN 50. Temperaturbeständig bis zu 85 °C. Länge: 3 m.	<input type="checkbox"/>
Schlauch PVC DN50 5 m	64 9.989-616.0	Elektrisch leitender PVC-Schlauch, DN 50. Temperaturbeständig bis zu 85 °C. Länge: 5 m.	<input type="checkbox"/>
Schlauch PVC DN50 15 m ohne Schlauchanschlussstücke	65 9.989-634.0	PVC-Schlauch ohne Anschlussstück, DN 50. Elektrisch leitend und temperaturbeständig bis zu 85 °C. Länge: 15 m.	<input type="checkbox"/>
EVA-Schläuche			
Schlauch EVA, Edelstahl-Schlauchanschlussstücke, DN40 3 m	66 9.989-982.0		<input type="checkbox"/>
Schlauch EVA DN40 5 m	67 9.989-983.0		<input type="checkbox"/>
Schlauch EVA DN50 3 m	68 9.989-984.0		<input type="checkbox"/>
Schlauch EVA DN50 5 m	69 9.989-985.0		<input type="checkbox"/>
Schlauch EVA DN40 3 m	70 9.988-088.0	Elektrisch leitender Schlauch mit DN 40. Geeignet für Temperaturen von bis zu 65 °C, Länge: 3 m.	<input type="checkbox"/>

Mögliches Zubehör.


ZUBEHÖR VON IVC 60/24-2 TACT² LP 1.576-114.0




70-71, 73-74



72, 75



76-77



78-79



80-83



84-88

	Bestell-Nr.	Beschreibung		
SCHLÄUCHE				
EVA-Schläuche				
Schlauch EVA DN40 5 m	71	9.988-089.0	Fünf Meter langer, elektrisch leitender Schlauch mit DN 40. Geeignet für Temperaturen von bis zu 65 °C. Länge: 5 m.	<input type="checkbox"/>
Schlauch EVA DN40 15 m ohne Schlauchanschlussstücke	72	9.989-630.0	EVA-Schlauch ohne Anschlussstück, DN 40. Elektrisch leitend und temperaturbeständig bis zu 65 °C. Länge: 15 m.	<input type="checkbox"/>
Schlauch EVA DN50 3 m	73	9.988-090.0	Elektrisch leitender Schlauch mit DN50. Geeignet für Temperaturen von bis zu 65 °C. Länge: 3 m.	<input type="checkbox"/>
Schlauch EVA DN50 5 m	74	9.988-091.0	Elektrisch leitender Schlauch mit DN50. Geeignet für Temperaturen von bis zu 65 °C. Länge: 5 m.	<input type="checkbox"/>
Schlauch EVA DN50 15 m ohne Schlauchanschlussstücke	75	9.989-631.0	EVA-Schlauch ohne Anschlussstück, DN 50. Elektrisch leitend und temperaturbeständig bis zu 65 °C. Länge: 15 m.	<input type="checkbox"/>
Schlauch Montagesets				
Schlauch Montageset DN40	76	9.989-627.0	Mehrteiliger Schlauchverbindingssatz, DN 40.	<input type="checkbox"/>
Schlauch Montageset DN50	77	9.989-628.0	Mehrteiliger Schlauchverbindingssatz, DN 50.	<input type="checkbox"/>
Schlauch Montageset Edelstahl AISI 304 DN40	78	9.989-986.0		<input type="checkbox"/>
Schlauch Montageset Edelstahl AISI 304 DN50	79	9.989-987.0		<input type="checkbox"/>
PU-Schläuche				
Schlauch PU DN40 3 m	80	9.989-966.0		<input type="checkbox"/>
Schlauch PU DN40 5 m	81	9.989-967.0		<input type="checkbox"/>
Schlauch PU DN50 3 m	82	9.989-968.0		<input type="checkbox"/>
Schlauch PU DN50 5 m	83	9.989-969.0		<input type="checkbox"/>
Schlauch PU FDA DN40 3 m	84	9.989-970.0		<input type="checkbox"/>

Mögliches Zubehör.

ZUBEHÖR VON IVC 60/24-2 TACT² LP 1.576-114.0



84-88



90-91, 93-94



92, 95



96-100

	Bestell-Nr.	Beschreibung	
SCHLÄUCHE			
PU-Schläuche			
Schlauch PU FDA DN40 5 m	85	9.989-971.0	<input type="checkbox"/>
Schlauch PU FDA DN40 15 m	86	9.989-972.0	<input type="checkbox"/>
Schlauch PU FDA DN50 3 m	87	9.989-973.0	<input type="checkbox"/>
Schlauch PU FDA DN50 5 m	88	9.989-974.0	<input type="checkbox"/>
Schlauch PU FDA DN50 15 m	89	9.989-975.0	<input type="checkbox"/>
Schlauch PU DN40 3 m	90	9.989-617.0 Ölresistenter, elektrisch leitender PU-Schlauch, DN 40. Geeignet für abrasive Saugmedien und temperaturbeständig bis zu 80 °C. Länge: 3 m.	<input type="checkbox"/>
Schlauch PU DN40 5 m	91	9.989-618.0 Ölresistenter, elektrisch leitender PU-Schlauch, DN 40. Geeignet für abrasive Saugmedien und temperaturbeständig bis zu 80 °C. Länge: 5 m.	<input type="checkbox"/>
Schlauch PU DN40 15 m ohne Anschlüsse	92	9.989-637.0 PU-Schlauch ohne Anschlussstück, DN 40. Elektrisch leitend und temperaturbeständig bis zu 80 °C. Länge: 15 m.	<input type="checkbox"/>
Schlauch PU DN50 3 m	93	9.989-619.0 Ölresistenter, elektrisch leitender PU-Schlauch, DN 50. Geeignet für abrasive Saugmedien und temperaturbeständig bis zu 80 °C. Länge: 3 m.	<input type="checkbox"/>
Schlauch PU DN50 5 m	94	9.989-620.0 Ölresistenter, elektrisch leitender PU-Schlauch, DN 50. Geeignet für abrasive Saugmedien und temperaturbeständig bis zu 80 °C. Länge: 5 m.	<input type="checkbox"/>
Schlauch PU DN50 15 m ohne Anschlüsse	95	9.989-638.0 PU-Schlauch ohne Anschlussstück, DN 50. Elektrisch leitend und temperaturbeständig bis zu 80 °C. Länge: 15 m.	<input type="checkbox"/>
ME-PU-Schläuche			
Schlauch ME DN40 3 m	96	9.989-976.0	<input type="checkbox"/>
Schlauch ME DN40 5 m	97	9.989-977.0	<input type="checkbox"/>
Schlauch ohne Anschluss ME DN40 15 m	98	9.989-978.0	<input type="checkbox"/>

Mögliches Zubehör.

ZUBEHÖR VON IVC 60/24-2 TACT² LP 1.576-114.0



96-100




55, 102-103, 106



62, 65, 104



107



108, 114



109, 115



111, 117




112, 118

	Bestell-Nr.	Beschreibung	
SCHLÄUCHE			
ME-PU-Schläuche			
Schlauch ME DN50 3 m	99	9.989-979.0	<input type="checkbox"/>
Schlauch ME DN50 5 m	100	9.989-980.0	<input type="checkbox"/>
Schlauch ohne Anschluss ME DN50 15 m	101	9.989-981.0	<input type="checkbox"/>
Schlauch ME-PU DN40 3 m	102	9.989-621.0	Elektrisch leitender, ölresistenter ME-PU-Schlauch, DN 40. Geeignet für abrasive Saugmedien und temperaturbeständig bis zu 110 °C. Länge: 3 m.
Schlauch ME-PU DN40 5 m	103	9.989-622.0	
Schlauch ME-PU DN40 15 m ohne Anschlüsse	104	9.989-640.0	Elektrisch leitender, ölresistenter ME-PU-Schlauch ohne Anschlussstück, DN 40. Geeignet für abrasive Saugmedien und temperaturbeständig bis zu 110 °C. Länge: 15 m.
Schlauch ME-PU DN50 3 m	105	9.989-623.0	Elektrisch leitender, ölresistenter ME-PU-Schlauch, DN 50. Geeignet für abrasive Saugmedien und temperaturbeständig bis zu 110 °C. Länge: 3 m.
Schlauch ME-PU DN50 5 m	106	9.989-625.0	Elektrisch leitender, ölresistenter ME-PU-Schlauch, DN 50. Geeignet für abrasive Saugmedien und temperaturbeständig bis zu 110 °C. Länge: 5 m.
Schlauch ME-PU DN50 15 m ohne Anschlüsse	107	9.989-641.0	Elektrisch leitender, ölresistenter ME-PU-Schlauch ohne Anschlussstück, DN 50. Geeignet für abrasive Saugmedien und temperaturbeständig bis zu 110 °C. Länge: 15 m.
DÜSEN			
Standarddüsen			
Standarddüse Silikon FDA DN-F40 blau	108	9.989-835.0	<input type="checkbox"/>
Standarddüse Silikon FDA DN-F40 grün	109	9.989-836.0	<input type="checkbox"/>
Standarddüse Silikon FDA DN-F40 rot	110	9.989-837.0	<input type="checkbox"/>
Standarddüse Silikon FDA DN-F40 transparent	111	9.989-838.0	<input type="checkbox"/>
Standarddüse Silikon FDA DN-F40 weiß	112	9.989-839.0	<input type="checkbox"/>

Mögliches Zubehör.


ZUBEHÖR VON IVC 60/24-2 TACT² LP 1.576-114.0



	Bestell-Nr.	Beschreibung	
DÜSEN			
Standarddüsen			
Standarddüse Silikon FDA DN-F40 gelb	113 9.989-840.0		<input type="checkbox"/>
Standarddüse Silikon FDA DN-F50 blau	114 9.989-841.0		<input type="checkbox"/>
Standarddüse Silikon FDA DN-F50 grün	115 9.989-842.0		<input type="checkbox"/>
Standarddüse Silikon FDA DN-F50 rot	116 9.989-843.0		<input type="checkbox"/>
Standarddüse Silikon FDA DN-F50 transparent	117 9.989-844.0		<input type="checkbox"/>
Standarddüse Silikon FDA DN-F50 weiß	118 9.989-845.0		<input type="checkbox"/>
Standarddüse Silikon FDA DN-F50 gelb	119 9.989-846.0		<input type="checkbox"/>
Standarddüse PVC DN40	120 9.989-674.0	Elektrisch leitende Standarddüse aus PVC. DN 40.	<input type="checkbox"/>
Standarddüse PVC DN50	121 9.989-673.0	Elektrisch leitende Standarddüse aus PVC. DN 50.	<input type="checkbox"/>
Standarddüse Silikon DN40	122 9.988-401.0	Elastische Standarddüse aus Silikon, Innenkonus DN 40.	<input type="checkbox"/>
Standarddüse Silikon DN50	123 9.988-402.0		<input type="checkbox"/>
Standard Düse Gummi schneidbar DN40	124 9.989-677.0	Standarddüse, elektrisch leitend, aus schneidbarem Gummi. DN 40.	<input type="checkbox"/>
Standard Düse Gummi schneidbar DN50	125 9.989-675.0	Standarddüse, elektrisch leitend, aus schneidbarem Gummi. DN 50.	<input type="checkbox"/>
Standarddüse Alu DN40	126 9.980-748.0	Schrägdüse aus eloxiertem Aluminium, elektrisch leitend, DN 40.	<input type="checkbox"/>

Mögliches Zubehör.

ZUBEHÖR VON IVC 60/24-2 TACT² LP 1.576-114.0



		Bestell-Nr.	Beschreibung	
DÜSEN				
Standarddüsen				
Standarddüse Alu DN50	127	9.980-749.0	Schrägdüse aus eloxiertem Aluminium, elektrisch leitend, DN 50.	<input type="checkbox"/>
Standarddüsen biegsam				
Standarddüse biegsam PVC DN40	128	9.981-420.0	Elektrisch leitende, flexible Runddüse aus verzinktem Stahl, mit Gummimundstück DN 30.	<input type="checkbox"/>
Standarddüse biegsam PVC DN50	129	9.981-421.0	Elektrisch leitende, flexible Runddüse aus verzinktem Stahl, DN 50, mit Gummimundstück DN 30.	<input type="checkbox"/>
Standarddüse biegsam abgewinkelt 90° PP DN40	130	9.981-429.0	Flexible, elektrisch leitende Winkeldüse, DN 40, Länge: 800 mm.	<input type="checkbox"/>
Standarddüse biegsam abgewinkelt 90° PP DN50	131	9.981-430.0	Flexible, elektrisch leitende Winkeldüse DN 50, Länge: 800 mm.	<input type="checkbox"/>
Bodendüsen				
Bodendüse Edelstahl AISI 304 DN-F40 blau	132	9.989-861.0		<input type="checkbox"/>
Bodendüse Edelstahl AISI 304 DN-F50 blau	133	9.989-862.0		<input type="checkbox"/>
Bodendüse Edelstahl AISI 304 DN-F40 grün	134	9.989-863.0		<input type="checkbox"/>
Bodendüse Edelstahl AISI 316L grün	135	9.989-864.0		<input type="checkbox"/>
Bodendüse Edelstahl AISI 316L DN-F40 rot	136	9.989-865.0		<input type="checkbox"/>
Bodendüse Edelstahl AISI 316L DN-F50 rot	137	9.989-866.0		<input type="checkbox"/>
Bodendüse Edelstahl AISI 316L DN-F 40 transparent	138	9.989-867.0		<input type="checkbox"/>
Bodendüse Edelstahl AISI 316L DN-F50 transparent	139	9.989-868.0		<input type="checkbox"/>
Bodendüse Edelstahl AISI 316L DN-F40 weiß	140	9.989-869.0		<input type="checkbox"/>

Mögliches Zubehör.

ZUBEHÖR VON IVC 60/24-2 TACT² LP 1.576-114.0



140-141



142-143



144-145



146, 202-223



149



150, 153-154



151, 157



152

	Bestell-Nr.	Beschreibung		
DÜSEN				
Bodendüsen				
Bodendüse Edelstahl AISI 316L DN-F50 weiß	141	9.989-870.0	<input type="checkbox"/>	
Bodendüse Edelstahl AISI 316L DN-F40 gelb	142	9.989-871.0	<input type="checkbox"/>	
Bodendüse Edelstahl AISI 316L DN-F50 gelb	143	9.989-872.0	<input type="checkbox"/>	
Bodendüse Edelstahl AISI 316L DN-F40	144	9.989-914.0	<input type="checkbox"/>	
Bodendüse Edelstahl AISI 316L DN-F50	145	9.989-915.0	<input type="checkbox"/>	
Bodendüse Edelstahl 400 mm DN-F40	146	9.989-934.0	<input type="checkbox"/>	
Bodendüse Edelstahl 400 mm DN-F50	147	9.989-935.0	<input type="checkbox"/>	
Bodendüse Aluminium 400 mm DN-F40	148	9.989-936.0	<input type="checkbox"/>	
Bodendüse Aluminium 400 mm DN-F50	149	9.989-937.0	<input type="checkbox"/>	
Bodendüse Alu 370 mm DN40	150	9.989-683.0	Bodendüse, 370 mm, aus Aluminium. DN 40.	<input type="checkbox"/>
Bodendüse Alu el 370 mm DN40	151	9.989-682.0	Bodendüse, 370 mm, aus Aluminium. Elektrisch leitend. DN 40.	<input type="checkbox"/>
Bodendüse Alu 200 mm DN50	152	9.981-426.0	Bodendüse, DN 50, mit 200 mm Saugbreite.	<input type="checkbox"/>
Bodendüse Alu 370 mm DN50	153	9.989-664.0	Bodendüse. 370 mm, aus Aluminium. Elektrisch leitend. DN 50.	<input type="checkbox"/>
Bodendüse Alu el 370 mm DN50	154	9.987-612.0	Elektrisch leitende Allzweckbodendüse. 370 mm breit, DN 50.	<input type="checkbox"/>

Mögliches Zubehör.

ZUBEHÖR VON IVC 60/24-2 TACT² LP

1.576-114.0



	Bestell-Nr.	Beschreibung	
DÜSEN			
Bodendüsen			
Bodendüse Alu 500 mm DN50	155	9.989-684.0	Bodendüse, 500 mm, aus Aluminium. Elektrisch leitend. DN 50. <input type="checkbox"/>
Bodendüse Alu el 500 mm DN50	156	9.981-925.0	Bodendüse mit 500 mm Saugbreite und Drehgelenk. DN 50, elektrisch leitend. <input type="checkbox"/>
Bodendüse Edelstahl el 370 mm DN40	157	9.989-558.0	Allzweckbodendüse (370 mm), elektrisch leitend, DN 40. <input type="checkbox"/>
Bodendüse Edelstahl el 370 mm DN50	158	9.988-115.0	Bodendüse (370 mm) aus Edelstahl, elektrisch leitend, DN 50. <input type="checkbox"/>
Bodendüse Gummileiste Öl-resist. 200 mm	159	9.981-923.0	Gummilippe mit Kunststoffleiste für Bodendüse, 220 mm breit. <input type="checkbox"/>
Bodendüse Gummileiste 370 mm	160	9.981-914.0	Gummilippe mit Profilleiste für Bodendüse, 370 mm breit. <input type="checkbox"/>
Bodendüse Gummileiste 500 mm	161	9.981-915.0	Ölfeste Gummilippe mit Profilleiste für Bodendüse, 500 mm breit. <input type="checkbox"/>
Bodendüse Bürstenleiste el. 370 mm	162	9.984-939.0	Elektrisch leitende Gummilippe für Bodendüse, 370 mm breit. <input type="checkbox"/>
Bodendüse Bürstenleiste 500 mm	163	9.980-764.0	Bürstenleistenset Bodendüse 500 mm, mit Profilleiste. <input type="checkbox"/>
Fahrbahndüsen			
Fahrbahndüse IVC 877 mm DN70	164	2.642-864.0	Fahrbahndüse zur Reinigung großer Flächen. Höhenverstellbar bis zu +/- 4 mm, 877 mm Arbeitsbreite. <input type="checkbox"/>
Nutendüsen			
Fugendüse PP 15 mm x 145 mm DN50	165	9.988-117.0	Elektrisch leitende, flache Allzweckfugendüse aus Kunststoff, DN 52. <input type="checkbox"/>
Fugendüse PU 22 mm x 175 mm DN50	166	9.981-482.0	Fugendüse aus PU, DN 50. <input type="checkbox"/>
Fugendüse 18 mm x 120 mm DN50	167	9.981-442.0	Elektrisch leitende Nutendüse aus Stahlblech, DN 50, mit 17 Millimeter Schlitzbreite. <input type="checkbox"/>
Fugendüse 25 mm x 120 mm DN50	168	9.981-465.0	Elektrisch leitende Nutendüse aus Stahlblech, DN 50, mit 25 mm Schlitzbreite. <input type="checkbox"/>

Mögliches Zubehör.

ZUBEHÖR VON IVC 60/24-2 TACT² LP 1.576-114.0



169-170



171



172-173, 175



174



176-177



178-179



180-181




182-183

	Bestell-Nr.	Beschreibung	
DÜSEN			
Nutendüsen biegsam			
Nutendüse biegsam Silikon FDA DN-F50 transparent	169 9.989-847.0		<input type="checkbox"/>
Nutendüse biegsam Silikon FDA DN-F40 transparent	170 9.989-848.0		<input type="checkbox"/>
Fugendüse biegsam Silikon 65 mm DN50	171 9.988-403.0	Biegbare Fugendüse aus Silikon, DN 50.	<input type="checkbox"/>
Fugendüse biegsam 11 mm × 58 mm DN40	172 9.989-681.0	Elektrisch leitende und biegbare Nutendüse, 11 × 58 mm.	<input type="checkbox"/>
Fugendüse biegsam 20 mm × 45 mm DN40	173 9.981-423.0	Flexible und elektrisch leitende Fugendüse aus verzinktem Stahl mit 20 mm Schlitzbreite, DN 40.	<input type="checkbox"/>
Fugendüse biegsam 12 mm × 45 mm DN50	174 9.981-424.0	Flexible, elektrisch leitende, verzinkte Nutendüse, DN 50, mit 13 mm Schlitzbreite.	<input type="checkbox"/>
Fugendüse biegsam 20 mm × 45 mm DN50	175 9.981-425.0	Flexible und elektrisch leitende Fugendüse aus verzinktem Stahl mit 20 mm Schlitzbreite, DN 50.	<input type="checkbox"/>
Flächendüsen			
Flächendüse Silikon FDA DN-F40 blau	176 9.989-849.0		<input type="checkbox"/>
Flächendüse Silikon FDA DN-F50 blau	177 9.989-850.0		<input type="checkbox"/>
Flächendüse Silikon FDA DN-F40 grün	178 9.989-851.0		<input type="checkbox"/>
Flächendüse Silikon FDA DN-F50 grün	179 9.989-852.0		<input type="checkbox"/>
Flächendüse Silikon FDA DN-F40 rot	180 9.989-853.0		<input type="checkbox"/>
Flächendüse Silikon FDA DN-F50 rot	181 9.989-854.0		<input type="checkbox"/>
Flächendüse Silikon FDA DN-F40 transparent	182 9.989-855.0		<input type="checkbox"/>

Mögliches Zubehör.

ZUBEHÖR VON IVC 60/24-2 TACT² LP 1.576-114.0



	Bestell-Nr.	Beschreibung		
DÜSEN				
Flächendüsen				
Flächendüse Silikon FDA DN-F50 transparent	183	9.989-856.0	<input type="checkbox"/>	
Flächendüse Silikon FDA DN-F40 weiß	184	9.989-857.0	<input type="checkbox"/>	
Flächendüse Silikon FDA DN-F50 weiß	185	9.989-858.0	<input type="checkbox"/>	
Flächendüse Silikon FDA DN-F40 gelb	186	9.989-859.0	<input type="checkbox"/>	
Flächendüse Silikon FDA DN-F50 gelb	187	9.989-860.0	<input type="checkbox"/>	
Flächendüse Silikon 120 mm DN40	188	9.988-118.0	Elektrisch leitende Gummidüse, abgewinkelt, DN 40, lebensmitteltauglich.	<input type="checkbox"/>
Flächendüse Silikon 120 mm DN50	189	9.988-119.0	Elektrisch leitende Gummidüse, abgewinkelt, DN 50, lebensmitteltauglich.	<input type="checkbox"/>
Flächendüse Alu 150 mm DN 40	190	9.989-666.0	Flächendüse, 150 mm, aus Aluminium. DN 40.	<input type="checkbox"/>
Flächendüse Alu 150 mm DN50	191	9.989-665.0	Flächendüse, 150 mm, aus Aluminium. DN 50.	<input type="checkbox"/>
Flüssigkeitsdüsen				
Flüssigkeitsdüse 900 mm DN50	192	9.981-427.0	Bypassdüse, DN 50, Gesamtlänge: 1000 mm.	<input type="checkbox"/>
Bohrlochdüsen				
Sacklochdüse DN40	193	9.989-671.0	Um 90° gebogene Sacklochdüse mit 60 mm Durchmesser.	<input type="checkbox"/>
Sacklochdüse gewinkelt 60° DN40	194	9.989-669.0	Um 90° gebogene Sacklochdüse mit 48 mm Durchmesser. DN 40.	<input type="checkbox"/>
Sacklochdüse gewinkelt 90° DN40	195	9.989-667.0	Um 90° gebogene Sacklochdüse mit 60 mm Durchmesser. DN 40.	<input type="checkbox"/>
Sacklochdüse gewinkelt 90° 200 mm Verlängerung DN40	196	9.989-670.0	Um 90° gebogene Sacklochdüse mit 48 mm Durchmesser. DN 40.	<input type="checkbox"/>

Mögliches Zubehör.